



وزارة التخطيط والتنمية والإحصاء

Ministry of Development Planning and Statistics

النشرة الفصلية الإحصاءات السكانية والاجتماعية

QUARTERLY BULLETIN POPULATION & SOCIAL STATISTICS

الربع الرابع ٢٠١٦
The Fourth Quarter

Forward

This issue of the Quarterly Population and Social bulletin which covers Q4, 2016, compared to Q3, 2016. The Newsletter aims to provide all data users with the latest information on population and social indicators in view of the increasing demand for such data by specialists.

We hope that this bulletin provides you with useful data and covers most of the requirements of statistical data users. We seize this opportunity to extend our sincere thanks to all those who provide us with data and information on a regular basis via electronic links.

Dr. Saleh M. Al-Nabit

Minister of Development Planning and Statistics

تقديم

هذا العدد من النشرة الفصلية السكانية والاجتماعية والذي يغطي الربع الرابع من عام ٢٠١٦ مع مقارنة الربع الثالث لنفس العام والهدف من هذه النشرة هو تزويد جميع مستخدمي البيانات بأحدث المعلومات والمؤشرات السكانية والاجتماعية نظراً للطلب المتزايد على مثل هذه البيانات من ذوي الاختصاص.

ونأمل أن يكون ما وفرته هذه النشرة من بيانات ذات فائدة وتغطي بعض متطلبات المستخدمين للبيانات الإحصائية ولا يسعنا إلا أن نتقدم بجزيل الشكر لجميع الجهات التي تزودنا بالبيانات والمعلومات بصورة منتظمة من خلال الربط الإلكتروني.

د. صالح بن محمد النابت

وزير التخطيط التنموي والإحصاء

Overview

نبذة مختصرة

This bulletin is published on a regular basis (quarterly) by the Population and Social Statistics Dept. It includes data on population and vital statistics (marriage and divorce, births and deaths), noting that these data are preliminary.

تصدر هذه النشرة بصفة دورية (ربع سنوية) عن إدارة الإحصاءات السكانية والاجتماعية والتي تتضمن بيانات عن السكان، الإحصاءات الحيوية (الزواج والطلاق - المواليد والوفيات)، علماً بأن هذه البيانات أولية.

Contents

المحتويات

Tables	رقم الصفحة Page No.	رقم الجدول Table No.	الجداول
POPULATION			السكان
POPULATION BY GENDER & AGE GROUPS, The Fourth Quarter, 2016	7	1	السكان حسب النوع والفئات العمرية، الربع الرابع، ٢٠١٦
ARRIVALS BY PORTS OF ENTRY AND NATIONALITIES, The Fourth Quarter, 2016	9	2	القادمون حسب المنفذ ومجموعات جنسيات الدول، الربع الرابع، ٢٠١٦
DEPARTURES BY PORTS OF EXIT AND NATIONALITIES, The Fourth Quarter, 2016	11	3	المغادرون حسب المنفذ ومجموعات جنسيات الدول، الربع الرابع، ٢٠١٦
MARRIAGE & DIVORCE			الزواج والطلاق
MARRIAGES BY NATIONALITY OF HUSBAND, AND PLACE OF HUSBAND'S RESIDENCE, Third Quarter - Fourth Quarter 2016	14	4	عقود الزواج حسب الجنسية ومكان إقامة الزوج، الربع الثالث - الربع الرابع ٢٠١٦
MARRIAGES BY NATIONALITY OF WIFE AND PLACE OF WIFE'S RESIDENCE, Third Quarter - Fourth Quarter 2016	15	5	عقود الزواج حسب الجنسية ومكان إقامة الزوجة، الربع الثالث - الربع الرابع ٢٠١٦
MARRIAGES BY NATIONALITY OF HUSBAND, Third Quarter - Fourth Quarter 2016	16	6	عقود الزواج حسب جنسية الزوج، الربع الثالث - الربع الرابع ٢٠١٦
MARRIAGES BY NATIONALITY OF WIFE AND HUSBAND, The Fourth Quarter, 2016	17	7	عقود الزواج حسب جنسية الزوجة والزوج، الربع الرابع، ٢٠١٦
MARRIAGES BY AGE GROUP OF WIFE AND HUSBAND, The Fourth Quarter, 2016	19	8	عقود الزواج حسب فئة عمر الزوجة والزوج، الربع الرابع، ٢٠١٦
DIVORCES BY NATIONALITY OF HUSBAND, Third Quarter - Fourth Quarter 2016	21	9	إشهادات الطلاق حسب جنسية الزوج، الربع الثالث - الربع الرابع ٢٠١٦
DIVORCES BY NATIONALITY OF WIFE AND DURATION MARRIAGE OF WIFE, Third Quarter - Fourth Quarter 2016	22	10	إشهادات الطلاق حسب جنسية الزوجة ومدة الحياة الزوجية للزوجة، الربع الثالث - الربع الرابع ٢٠١٦
DIVORCES BY NATIONALITY OF HUSBAND AND AGE GROUP, Third Quarter - Fourth Quarter 2016	23	11	إشهادات الطلاق حسب جنسية الزوج والفئة العمرية، الربع الثالث - الربع الرابع ٢٠١٦

Contents

المحتويات

Tables	رقم الصفحة Page No.	رقم الجدول Table No.	الجداول
DIVORCES BY NATIONALITY OF WIFE AND AGE GROUP, Third Quarter - Fourth Quarter 2016	24	12	إشهادات الطلاق حسب جنسية الزوجة والفئة العمرية، الربع الثالث - الربع الرابع ٢٠١٦
DIVORCES BY TYPE OF DIVORCE AND WIFE'S AGE GROUP, The Fourth Quarter, 2016	25	13	إشهادات الطلاق حسب نوع الطلاق وفئة عمر الزوجة، الربع الرابع، ٢٠١٦
DIVORCES BY TYPE OF DIVORCE AND NATIONALITY OF HUSBAND, The Fourth Quarter, 2016	27	14	إشهادات الطلاق حسب نوع الطلاق وجنسية الزوج، الربع الرابع، ٢٠١٦
DIVORCES BY AGE GROUP OF WIFE AND HUSBAND, The Fourth Quarter, 2016	29	15	إشهادات الطلاق حسب فئة عمر الزوجة والزوج، الربع الرابع، ٢٠١٦
DIVORCES BY TYPE OF DIVORCE AND DURATION OF MARRIAGE OF HUSBAND, The Fourth Quarter, 2016	31	16	إشهادات الطلاق حسب نوع الطلاق ومدة الحياة الزوجية للزوج، الربع الرابع، ٢٠١٦
DIVORCES BY TYPE OF DIVORCE AND DURATION MARRIAGE OF WIFE, The Fourth Quarter, 2016	33	17	إشهادات الطلاق حسب نوع الطلاق ومدة الحياة الزوجية للزوجة، الربع الرابع، ٢٠١٦
DIVORCES BY NATIONALITY, GENDER AND MONTH, Third Quarter - Fourth Quarter 2016	35	18	إشهادات الطلاق حسب الجنسية والنوع والشهر، الربع الثالث - الربع الرابع ٢٠١٦
DIVORCES BY NATIONALITY OF HUSBAND AND AGE GROUP , Third Quarter - Fourth Quarter 2016	37	19	إشهادات الطلاق حسب جنسية الزوج والفئة العمرية ، الربع الثالث - الربع الرابع ٢٠١٦
DIVORCES BY NATIONALITY OF WIFE AND AGE GROUP, Third Quarter - Fourth Quarter 2016	39	20	إشهادات الطلاق حسب جنسية الزوجة والفئة العمرية، الربع الثالث - الربع الرابع ٢٠١٦

Contents

المحتويات

Tables	رقم الصفحة Page No.	رقم الجدول Table No.	الجداول
BIRTHS & DEATHS			المواليد والوفيات
REGISTERED LIVE BIRTHS BY NATIONALITY & AGE GROUP OF MOTHER, Third Quarter - Fourth Quarter 2016	42	21	المواليد أحياء المسجلون حسب الجنسية وفئة عمر الأم. الربع الثالث - الربع الرابع ٢٠١٦
REGISTERED LIVE BIRTHS BY GENDER AND NATIONALITY, Third Quarter - Fourth Quarter 2016	44	22	المواليد الأحياء المسجلون حسب النوع والجنسية. الربع الثالث - الربع الرابع ٢٠١٦
REGISTERED LIVE BIRTHS BY NATIONALITY, GENDER AND MUNICIPALITY, The Fourth Quarter, 2016	46	23	المواليد أحياء المسجلون حسب الجنسية والنوع والبلدية، الربع الرابع، ٢٠١٦
REGISTERED LIVE BIRTHS BY NATIONALITY, GENDER AND AGE GROUP OF MOTHER, The Fourth Quarter, 2016	48	24	المواليد أحياء المسجلون حسب الجنسية والنوع وفئة عمر الأم، الربع الرابع، ٢٠١٦
REGISTERED DEATHS BY NATIONALITY, GENDER, Third Quarter - Fourth Quarter 2016	50	25	الوفيات المسجلة حسب الجنسية والنوع. الربع الثالث - الربع الرابع ٢٠١٦
REGISTERED QATARI DEATHS BY GENDER AND PLACE OF DEATH, Third Quarter - Fourth Quarter 2016	51	26	الوفيات المسجلة للقطريين حسب النوع ومكان الوفاة. الربع الثالث - الربع الرابع ٢٠١٦
REGISTERED INFANT DEATHS BY GENDER AND NATIONALITY, Third Quarter - Fourth Quarter 2016	52	27	وفيات الأطفال الرضع المسجلة حسب النوع والجنسية. الربع الثالث - الربع الرابع ٢٠١٦

First: Population Statistics

This part of the Population and Social Statistics bulletin includes data on the number of population for Q4, 2016 by age groups and gender.

It also includes the number of people arriving and departing Qatar through various ports during Q4, 2016.

أولاً: الإحصاءات السكانية

يتضمن هذا الجزء من نشرة الإحصاءات السكانية والاجتماعية بيانات عن عدد السكان للربع الرابع لعام ٢٠١٦ حسب الفئات العمرية والنوع.

كما يتضمن عدد القادمين والمغادرين عبر المنافذ خلال الربع الرابع لعام ٢٠١٦.



وزارة التخطيط التنموي والإحصاء
Ministry of Development Planning and Statistics

السكان حسب النوع والفئات العمرية

الربع الرابع ٢٠١٦

POPULATION BY GENDER & AGE GROUPS

The Fourth Quarter, 2016

Table (1)

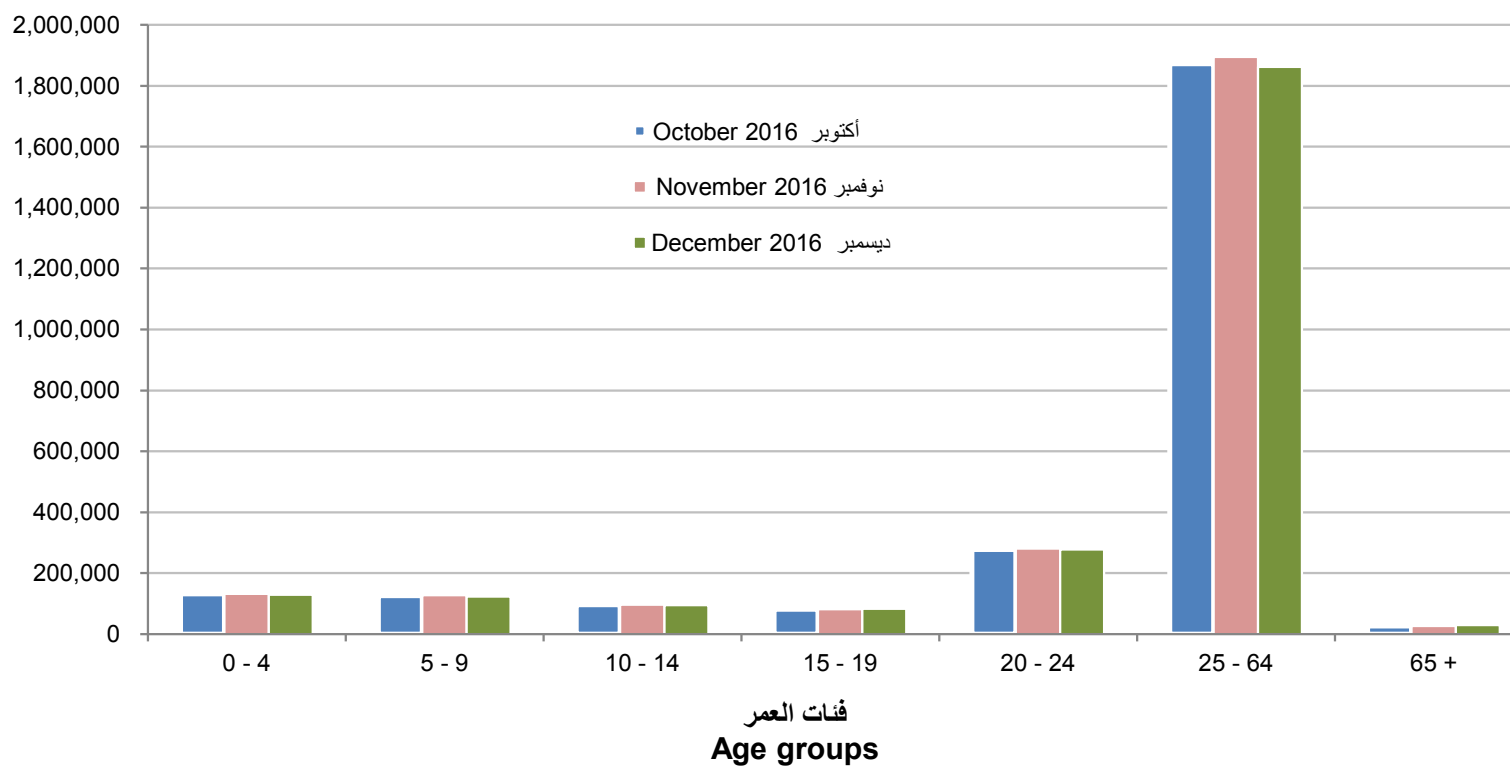
جدول (١)

Age groups	ديسمبر 2016			نوفمبر 2016			أكتوبر 2016			الفئات العمرية
	المجموع Total	إناث Females	ذكور Males	المجموع Total	إناث Females	ذكور Males	المجموع Total	إناث Females	ذكور Males	
< 1	21,253	10,376	10,877	21,894	10,705	11,189	21,692	10,625	11,067	١ >
1 - 4	107,017	52,307	54,710	110,055	53,818	56,237	109,422	53,475	55,947	٤ - ١
5 - 9	123,102	60,193	62,909	126,785	61,925	64,860	126,436	61,696	64,740	٩ - ٥
10 - 14	93,963	45,794	48,169	95,864	46,887	48,977	95,945	46,946	48,999	١٤ - ١٠
15 - 19	82,903	33,756	49,147	81,014	32,979	48,035	81,099	32,837	48,262	١٩ - ١٥
20 - 24	278,189	41,670	236,519	279,775	41,761	238,014	277,073	41,560	235,513	٢٤ - ٢٠
25 - 64	1,862,402	367,695	1,494,707	1,894,965	382,298	1,512,667	1,873,058	380,463	1,492,595	٦٤ - ٢٥
65 +	28,624	10,963	17,661	26,950	10,317	16,633	26,797	10,264	16,533	+ ٦٥
Total	2,597,453	622,754	1,974,699	2,637,302	640,690	1,996,612	2,611,522	637,866	1,973,656	المجموع

Population within the country at the end of the month

السكان المتواجدون داخل حدود الدولة نهاية الشهر

السكان حسب الفئات العمرية
الربع الرابع، ٢٠١٦
Population by Age groups
The Fourth Quarter, 2016





وزارة التخطيط التنموي والإحصاء
Ministry of Economic Planning and Statistics

القادمون حسب المنفذ ومجموعات جنسيات الدول

الربع الرابع ٢٠١٦

ARRIVALS BY PORTS OF ENTRY AND NATIONALITIES

The Fourth Quarter, 2016

Table (2)

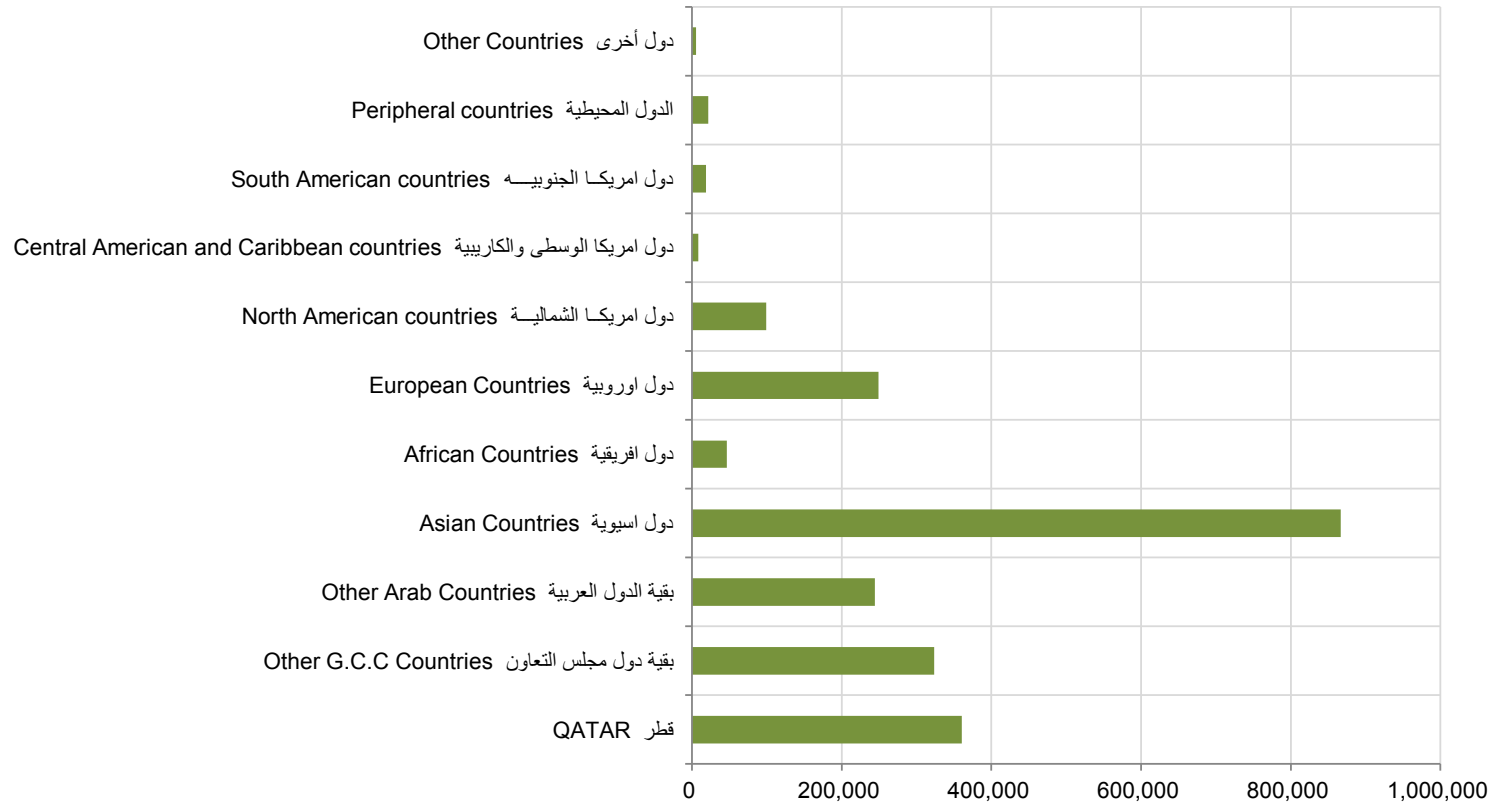
جدول (٢)

Country of Nationality Groups	المجموع Total	المنفذ Port			مجموعات دول الجنسية
		البحري Sea	البري Land	الجوي Air	
QATAR	360,482	87	220,411	139,984	قطر
Other G.C.C Countries	323,310	154	230,626	92,530	بقية دول مجلس التعاون
Other Arab Countries	244,024	309	29,327	214,388	بقية الدول العربية
Asian Countries	866,723	5,784	80,985	779,954	دول اسيوية
African Countries	46,418	688	1,830	43,900	دول افريقية
European Countries	249,348	9,020	928	239,400	دول اوروبية
North American countries	98,909	977	1,010	96,922	دول امريكا الشمالية
Central American and Caribbean countries	8,330	222	47	8,061	دول امريكا الوسطى والكاريبية
South American countries	18,318	188	75	18,055	دول امريكا الجنوبيه
Peripheral countries	21,832	259	87	21,486	الدول المحيطية
Other Countries	5,438	10	436	4,992	دول أخرى
Total	2,243,132	17,698	565,762	1,659,672	المجموع

القادمون حسب مجموعات جنسيات الدول

الربع الرابع، ٢٠١٦

ARRIVALS BY NATIONALITIES
The Fourth Quarter, 2016





وزارة التخطيط التنموي والإحصاء
Ministry of Economic Planning and Statistics

المغادرون حسب المنفذ ومجموعات جنسيات الدول

الربع الرابع ٢٠١٦

DEPARTURES BY PORTS OF EXIT AND NATIONALITIES

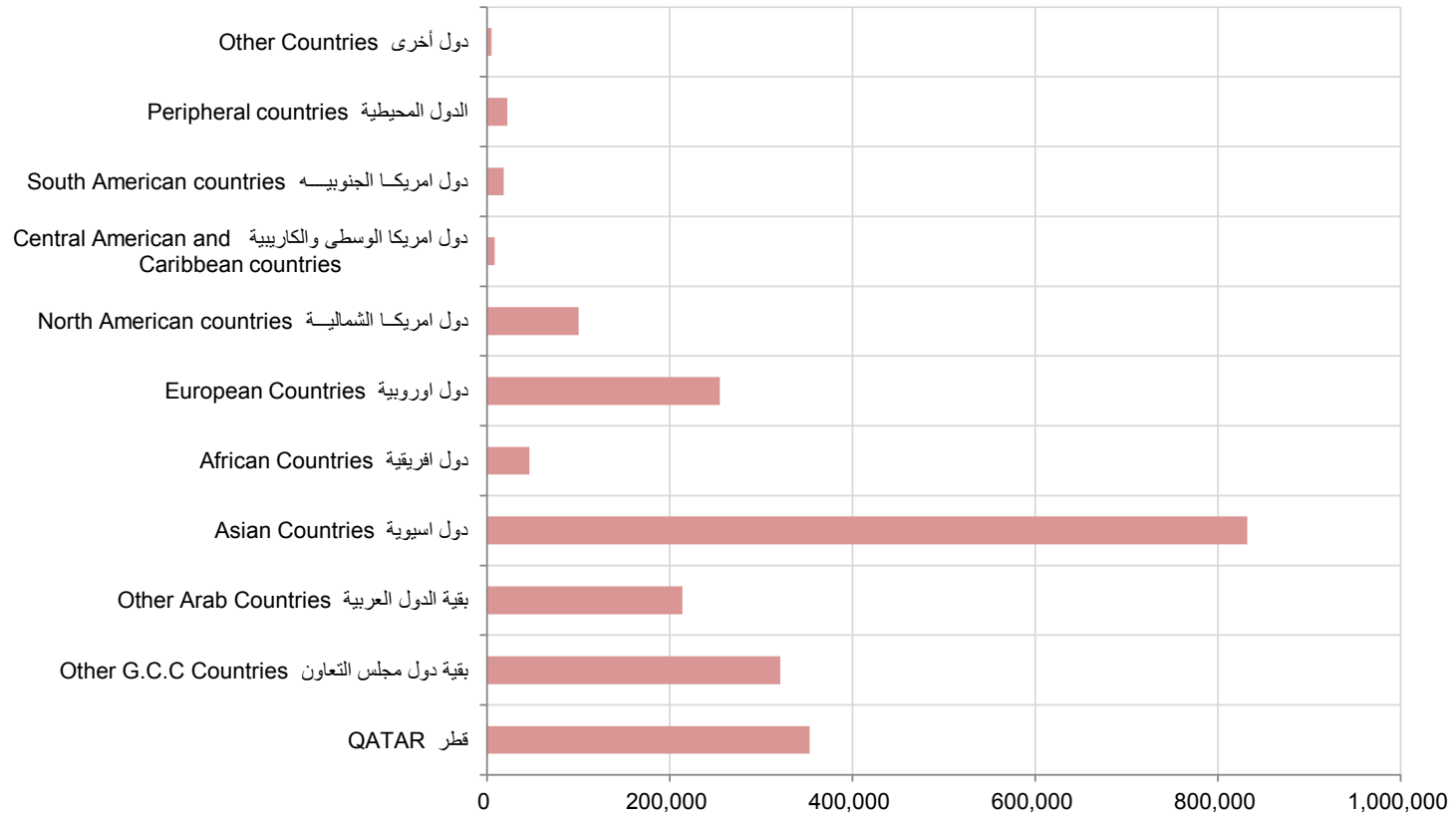
The Fourth Quarter, 2016

Table (3)

جدول (٣)

Country of Nationality Groups	المجموع Total	المنفذ Port			مجموعات دول الجنسية
		البحري Sea	البري Land	الجوي Air	
QATAR	353,053	69	214,642	138,342	قطر
Other G.C.C Countries	320,988	131	230,022	90,835	بقية دول مجلس التعاون
Other Arab Countries	214,040	324	29,057	184,659	بقية الدول العربية
Asian Countries	832,218	5,454	81,098	745,666	دول اسيوية
African Countries	46,709	656	1,852	44,201	دول افريقية
European Countries	254,861	8,702	881	245,278	دول اوروبية
North American countries	100,592	958	948	98,686	دول امريكا الشمالية
Central American and Caribbean countries	8,401	220	40	8,141	دول امريكا الوسطى والكاريبية
South American countries	18,419	187	58	18,174	دول امريكا الجنوبيه
Peripheral countries	22,244	245	81	21,918	الدول المحيطية
Other Countries	5,224	9	429	4,786	دول اخرى
Total	2,176,749	16,955	559,108	1,600,686	المجموع

المغادرون حسب مجموعات جنسيات الدول
 الربع الرابع، ٢٠١٦
 DEPARTURES BY NATIONALITIES
 The Fourth Quarter, 2016



Second: Vital Statistics (Marriage and Divorce)

This part of the bulletin includes data on marriages contracts and divorce Declarations by nationality and age groups of spouses and by residence of the wife for Q4, 2016, as well as data on divorce declarations by duration of marriage and type of divorce.

It also includes data for Q3, compared to Q4, 2016 by the themes above.

ثانياً: الإحصاءات الحيوية (الزواج والطلاق)

يتضمن هذا الجزء من نشرة الإحصاءات السكانية والاجتماعية بيانات عن عقود الزواج وإشهادات الطلاق حسب جنسية الزوج والزوجة وأيضاً حسب مكان إقامة الزوجة وحسب فئة الزوج والزوجة للربع الرابع لعام ٢٠١٦، كذلك يتضمن بيانات إشهادات الطلاق حسب مدة الحياة الزوجية ونوع الطلاق.

كما يتضمن بيانات للربع الثالث مقارنة بالربع الرابع لعام ٢٠١٦ حسب المواضيع أعلاه.



وزارة التخطيط التنموي والإحصاء
Ministry of Development Planning and Statistics

عقود الزواج حسب الجنسية ومكان إقامة الزوج

الربع الثالث - الربع الرابع ٢٠١٦

MARRIAGES BY NATIONALITY OF HUSBAND, AND PLACE OF HUSBAND'S RESIDENCE

3rd Quarter - 4th Quarter, 2016

TABLE (4)

جدول (٤)

Municipality Place of Husband Resident	الربع الرابع ٢٠١٦ Fourth Quarter, 2016			الربع الثالث ٢٠١٦ Third Quarter, 2016			البلدية مكان إقامة الزوج
	المجموع Total	غير قطريين Non-Qatari	قطريون Qatari	المجموع Total	غير قطريين Non-Qatari	قطريون Qatari	
Doha	268	136	132	230	126	104	الدوحة
Al Rayyan	423	169	254	362	115	247	الريان
Al Wakra	65	29	36	42	21	21	الوكرة
Umm Salal	83	36	47	45	17	28	ام صلال
Al Khor	22	8	14	14	3	11	الخور
Al Shamal	8	4	4	3	2	1	الشمال
Al Daayen	26	7	19	35	13	22	الظعائن
Al Shahannia	46	7	39	58	7	51	الشحانية
OUTSIDE QATAR	40	40	0	29	29	0	خارج قطر
Total	981	436	545	818	333	485	المجموع



وزارة التخطيط التنموي والإحصاء
Ministry of Development Planning and Statistics

عقود الزواج حسب الجنسية ومكان إقامة الزوجة

الربع الثالث - الربع الرابع ٢٠١٦

MARRIAGES BY NATIONALITY OF WIFE AND PLACE OF WIFE'S RESIDENCE

3rd Quarter - 4th Quarter, 2016

TABLE (5)

جدول (٥)

Municipality Place of Wife Resident	الربع الرابع ٢٠١٦ Fourth Quarter, 2016			الربع الثالث ٢٠١٦ Third Quarter, 2016			البلدية مكان إقامة الزوجة
	المجموع Total	غير قطريات Non-Qatari	قطريات Qatari	المجموع Total	غير قطريات Non-Qatari	قطريات Qatari	
Doha	287	163	124	237	132	105	الدوحة
Al Rayyan	415	163	252	361	121	240	الريان
Al Wakra	82	40	42	62	30	32	الوكرة
Umm Salal	81	37	44	42	17	25	ام صلال
Al Khor	25	13	12	18	5	13	الخور
Al Shamal	4	1	3	1	0	1	الشمال
Al Daayen	26	8	18	26	4	22	الظعابين
Al Shahannia	48	6	42	55	6	49	الشحانية
OUTSIDE QATAR	13	12	1	16	16	0	خارج قطر
Total	981	443	538	818	331	487	المجموع



وزارة التخطيط التنموي والإحصاء
Ministry of Development Planning and Statistics

عقود الزواج حسب جنسية الزوج

الربع الثالث - الربع الرابع ٢٠١٦

MARRIAGES BY NATIONALITY OF HUSBAND
3rd Quarter - 4th Quarter, 2016

TABLE (6)

جدول (٦)

Nationality of Husband	الربع الرابع ٢٠١٦ Fourth Quarter, 2016		الربع الثالث ٢٠١٦ Third Quarter, 2016		جنسية الزوج
	النسبة Percentage	العدد No.	النسبة Percentage	العدد No.	
QATAR	55.6	545	59.3	485	قطر
Other G.C.C Countries	3.9	38	4.2	34	بقية دول مجلس التعاون
Other Arab Countries	27.3	268	25.9	212	باقي الدول العربية
Asian Countries	9.6	94	8.3	68	دول آسيوية
European Countries	1.4	14	1.1	9	دول أوروبية
Other Countries	2.2	22	1.2	10	دول أخرى
Total	100.0	981	100.0	818	المجموع



وزارة التخطيط التنموي والإحصاء
Ministry of Development Planning and Statistics

عقود الزواج حسب جنسية الزوجة والزوج

الربع الرابع ٢٠١٦

MARRIAGES BY NATIONALITY OF WIFE AND HUSBAND

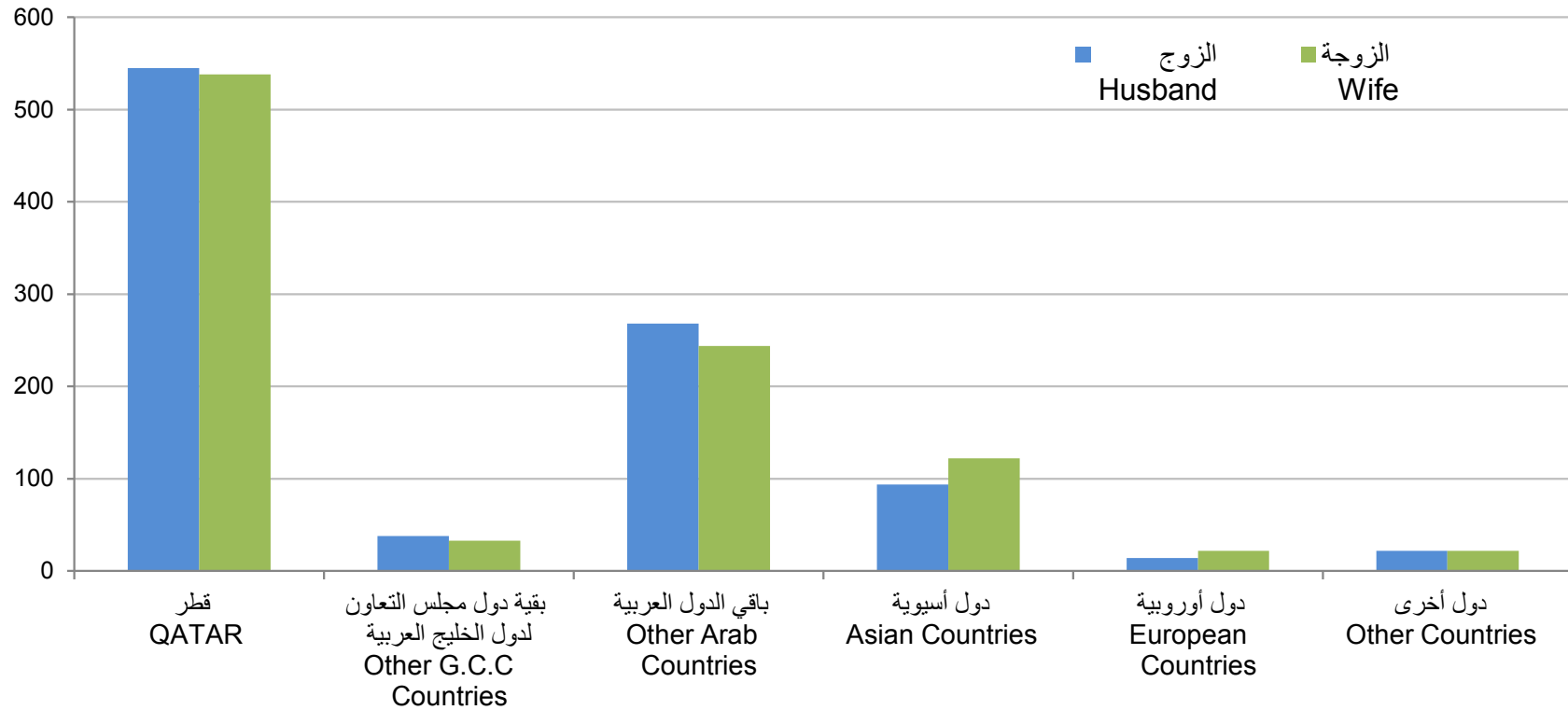
The Fourth Quarter, 2016

TABLE (7)

جدول (٧)

Nationality of Wife Nationality of Husband	المجموع Total	دول أخرى Other Countries	دول أوروبية European Countries	دول آسيوية Asian Countries	باقي الدول العربية Other Arab Countries	بقية دول مجلس التعاون Other CCASG Countries	قطر Qatar	جنسية الزوجة جنسية الزوج
QATAR	545	2	3	4	23	27	486	قطر
Other G.C.C Countries	38	0	0	1	1	2	34	بقية دول مجلس التعاون لدول الخليج العربية
Other Arab Countries	268	10	12	29	198	3	16	باقي الدول العربية
Asian Countries	94	1	4	81	7	1	0	دول آسيوية
European Countries	14	0	2	4	8	0	0	دول أوروبية
Other Countries	22	9	1	3	7	0	2	دول أخرى
Total	981	22	22	122	244	33	538	المجموع

عقود الزواج حسب جنسية الزوجة والزوج
 الربع الرابع، ٢٠١٦
 MARRIAGES BY NATIONALITY OF WIFE AND HUSBAND
 The Fourth Quarter, 2016





وزارة التخطيط التنموي والإحصاء
Ministry of Economic Planning and Statistics

عقود الزواج حسب فئة عمر الزوجة والزوج

الربع الرابع، ٢٠١٦

MARRIAGES BY AGE GROUP OF WIFE AND HUSBAND

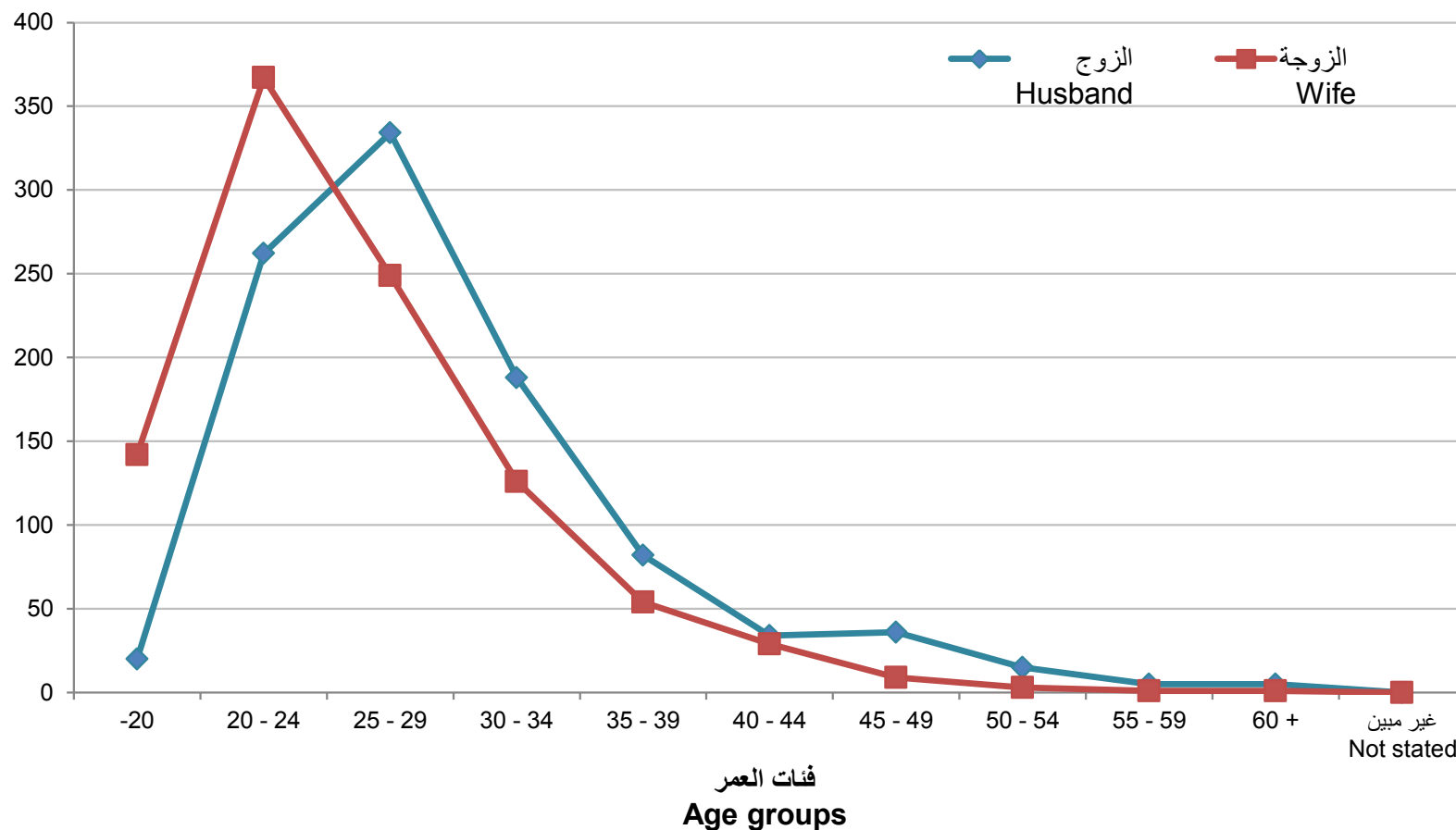
The Fourth Quarter, 2016

TABLE (8)

جدول (٨)

Age Group of Wife (in Years)	المجموع Total	غير مبيّن Not stated	+60	59-55	54-50	49-45	44-40	39-35	34-30	29-25	24-20	-20	فئة عمر الزوجة (بالسنوات)	فئة عمر الزوج (بالسنوات)
-20	20	0	0	0	0	0	0	0	0	0	6	14	٢٠-	
20 - 24	262	0	0	0	0	0	0	2	2	23	156	79	٢٤-٢٠	
25 - 29	334	0	0	0	0	0	2	7	23	111	152	39	٢٩-٢٥	
30 - 34	188	0	0	0	0	1	4	14	49	70	42	8	٣٤-٣٠	
35 - 39	82	0	0	0	0	1	7	14	27	25	7	1	٣٩-٣٥	
40 - 44	34	0	0	0	0	3	4	10	11	5	1	0	٤٤-٤٠	
45 - 49	36	0	0	1	1	1	8	5	9	9	1	1	٤٩-٤٥	
50 - 54	15	0	0	0	0	2	3	1	3	4	2	0	٥٤-٥٠	
55 - 59	5	0	0	0	0	0	1	1	1	2	0	0	٥٩-٥٥	
+٦٠	5	0	1	0	2	1	0	0	1	0	0	0	+٦٠	
Total	981	0	1	1	3	9	29	54	126	249	367	142	المجموع	

عقود الزواج حسب فئة عمر الزوج والزوجة
 الربع الرابع، ٢٠١٦
 MARRIAGES BY HUSBAND'S & WIFE'S AGE GROUP
 The Fourth Quarter, 2016





وزارة التخطيط التنموي والإحصاء
Ministry of Development Planning and Statistics

إشهادات الطلاق حسب جنسية الزوج

الربع الثالث - الربع الرابع ٢٠١٦

DIVORCES BY NATIONALITY OF HUSBAND
3rd Quarter - 4th Quarter, 2016

TABLE (9)

جدول (٩)

Nationality of Husband	الربع الرابع ٢٠١٦ Fourth Quarter, 2016		الربع الثالث ٢٠١٦ Third Quarter, 2016		جنسية الزوج
	النسبة Percentage	العدد No.	النسبة Percentage	العدد No.	
QATAR	62.2	217	63.4	147	قطر
Other G.C.C Countries	2.6	9	3.4	8	بقية دول مجلس التعاون
Other Arab Countries	30.9	108	27.6	64	باقي الدول العربية
Asian Countries	3.2	11	4.3	10	دول آسيوية
European Countries	0.9	3	0.9	2	دول أوروبية
Other Countries	0.3	1	0.4	1	دول أخرى
Total	100.0	349	100.0	232	المجموع



إشهادات الطلاق حسب جنسية الزوجة ومدة الحياة الزوجية للزوجة

الربع الثالث - الربع الرابع ٢٠١٦

DIVORCES BY NATIONALITY OF WIFE AND DURATION MARRIAGE OF WIFE
3rd Quarter - 4th Quarter, 2016

Table (10)

جدول (١٠)

Duration of Marriage In Years	مجموع Total				غير قطريات Non-Qatari				قطريات Qatari				مدة الحياة الزوجية بالسنوات
	الربع الرابع ٢٠١٦ Fourth Quarter, 2016		الربع الثالث ٢٠١٦ Third Quarter, 2016		الربع الرابع ٢٠١٦ Fourth Quarter, 2016		الربع الثالث ٢٠١٦ Third Quarter, 2016		الربع الرابع ٢٠١٦ Fourth Quarter, 2016		الربع الثالث ٢٠١٦ Third Quarter, 2016		
	النسبة %	العدد No.	النسبة %	العدد No.	النسبة %	العدد No.	النسبة %	العدد No.	النسبة %	العدد No.	النسبة %	العدد No.	
Before Consummation	27.2	95	20.7	48	23.3	38	12.9	13	30.6	57	26.7	35	قبل الدخول
-1	13.2	46	12.1	28	14.7	24	10.9	11	11.8	22	13.0	17	١-
1	11.5	40	9.9	23	12.9	21	15.8	16	10.2	19	5.3	7	١
2	8.0	28	9.1	21	9.2	15	5.9	6	7.0	13	11.5	15	٢
3	4.6	16	10.8	25	4.3	7	10.9	11	4.8	9	10.7	14	٣
4	6.0	21	5.6	13	6.1	10	7.9	8	5.9	11	3.8	5	٤
5-9	13.2	46	17.2	40	14.7	24	22.8	23	11.8	22	13.0	17	٥-٩
10-14	7.2	25	6.9	16	6.1	10	5.0	5	8.1	15	8.4	11	١٠-١٤
15-19	3.7	13	3.0	7	4.9	8	4.0	4	2.7	5	2.3	3	١٥-١٩
20-24	2.0	7	2.2	5	1.2	2	1.0	1	2.7	5	3.1	4	٢٠-٢٤
25 +	3.2	11	2.6	6	1.8	3	3.0	3	4.3	8	2.3	3	٢٥+
Not Stated	0.3	1	0.0	0	0.6	1	0.0	0	0.0	0	0.0	0	غير مبين
Total	100	349	100	232	100	163	100	101	100	186	100	131	المجموع



وزارة التخطيط التنموي والإحصاء
Ministry of Development Planning and Statistics

إشهادات الطلاق حسب جنسية الزوج والفئة العمرية

الربع الثالث - الربع الرابع ٢٠١٦

DIVORCES BY NATIONALITY OF HUSBAND AND AGE GROUP

3rd Quarter - 4th Quarter, 2016

TABLE (11)

جدول (١١)

Gender And Nationality Age Group (in Years)	مجموع Total		غير قطريين Non-Qatari				قطريون Qatari				الجنسية والنوع فئات العمر (بالسنوات)		
	الربع الرابع ٢٠١٦ Fourth Quarter, 2016		الربع الثالث ٢٠١٦ Third Quarter, 2016		الربع الرابع ٢٠١٦ Fourth Quarter, 2016		الربع الثالث ٢٠١٦ Third Quarter, 2016		الربع الرابع ٢٠١٦ Fourth Quarter, 2016			الربع الثالث ٢٠١٦ Third Quarter, 2016	
	النسبة %	العدد No.	النسبة %	العدد No.	النسبة %	العدد No.	النسبة %	العدد No.	النسبة %	العدد No.		النسبة %	العدد No.
-20	1.4	5	0.0	0	0.0	0	0.0	0	2.3	5	0.0	0	٢٠-
20 - 24	8.9	31	12.5	29	2.3	3	5.9	5	12.9	28	16.3	24	٢٤-٢٠
25 - 29	26.1	91	25.4	59	19.7	26	16.5	14	30.0	65	30.6	45	٢٩-٢٥
30 - 34	22.1	77	22.0	51	24.2	32	27.1	23	20.7	45	19.0	28	٣٤-٣٠
35 - 39	12.6	44	12.1	28	17.4	23	12.9	11	9.7	21	11.6	17	٣٩-٣٥
40 - 44	7.4	26	8.6	20	15.2	20	12.9	11	2.8	6	6.1	9	٤٤-٤٠
45 - 49	8.3	29	6.0	14	9.1	12	9.4	8	7.8	17	4.1	6	٤٩-٤٥
50 +	13.2	46	13.4	31	12.1	16	15.3	13	13.8	30	12.2	18	+٥٠
Total	100	349	100	232	100	132	100	85	100	217	100	147	المجموع



وزارة التخطيط التنموي والإحصاء
Ministry of Development Planning and Statistics

إشهادات الطلاق حسب جنسية الزوجة والفئة العمرية
الربع الثالث - الربع الرابع ٢٠١٦

DIVORCES BY NATIONALITY OF WIFE AND AGE GROUP
3rd Quarter - 4th Quarter, 2016

TABLE (12)

جدول (١٢)

Nationality Age Group (in Years)	مجموع Total				غير قطريات Non-Qatari				قطريات Qatari				الجنسية فئات العمر (بالسنوات)
	الربع الرابع ٢٠١٦ Fourth Quarter, 2016		الربع الثالث ٢٠١٦ Third Quarter, 2016		الربع الرابع ٢٠١٦ Fourth Quarter, 2016		الربع الثالث ٢٠١٦ Third Quarter, 2016		الربع الرابع ٢٠١٦ Fourth Quarter, 2016		الربع الثالث ٢٠١٦ Third Quarter, 2016		
	النسبة %	العدد No.	النسبة %	العدد No.	النسبة %	العدد No.	النسبة %	العدد No.	النسبة %	العدد No.	النسبة %	العدد No.	
-20	4.6	16	7.3	17	1.8	3	6.9	7	7.0	13	7.6	10	٢٠-
20 - 24	24.6	86	22.8	53	19.6	32	14.9	15	29.0	54	29.0	38	٢٤-٢٠
25 - 29	23.5	82	24.6	57	20.2	33	24.8	25	26.3	49	24.4	32	٢٩-٢٥
30 - 34	18.6	65	14.7	34	23.3	38	15.8	16	14.5	27	13.7	18	٣٤-٣٠
35 - 39	9.7	34	11.2	26	14.1	23	10.9	11	5.9	11	11.5	15	٣٩-٣٥
40 - 44	8.6	30	7.8	18	9.8	16	9.9	10	7.5	14	6.1	8	٤٤-٤٠
45 - 49	6.9	24	4.7	11	7.4	12	6.9	7	6.5	12	3.1	4	٤٩-٤٥
50 +	3.4	12	6.9	16	3.7	6	9.9	10	3.2	6	4.6	6	+٥٠
Total	100	349	100	232	100	163	100	101	100	186	100	131	المجموع



وزارة التخطيط التنموي والإحصاء
Ministry of Development Planning and Statistics

إشهادات الطلاق حسب نوع الطلاق وفئة عمر الزوجة

الربع الرابع ٢٠١٦

DIVORCES BY TYPE OF DIVORCE AND WIFE'S AGE GROUP

The Fourth Quarter, 2016

TABLE (13)

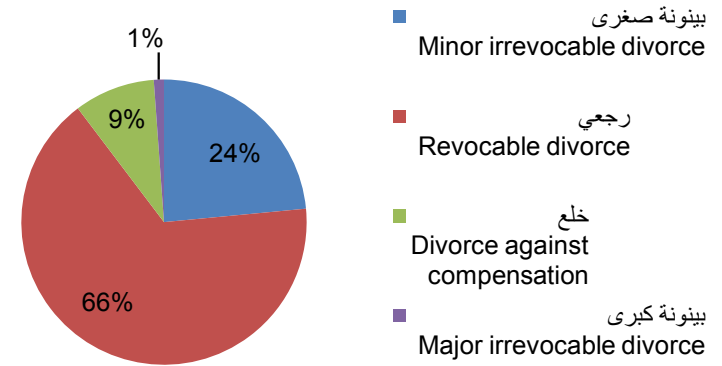
جدول (١٣)

Type of Divorce Age Group of Wife (in Years)	المجموع Total	بينونة كبرى Major irrevocable divorce	خلع Divorce against compensation	رجعي Revocable divorce	بينونة صغرى Minor irrevocable divorce	نوع الطلاق فئة عمر الزوجة (بالسنوات)
-20	16	0	1	5	10	٢٠-
20 - 24	86	0	10	50	26	٢٤ - ٢٠
25 - 29	82	0	8	53	21	٢٩ - ٢٥
30 - 34	65	1	7	41	16	٣٤ - ٣٠
35 - 39	34	1	5	26	2	٣٩ - ٣٥
40 - 44	30	1	1	23	5	٤٤ - ٤٠
45 - 49	24	1	0	22	1	٤٩ - ٤٥
50 - 54	7	0	0	7	0	٥٤ - ٥٠
55 - 59	4	0	0	3	1	٥٩ - ٥٥
60 +	1	0	0	1	0	+٦٠
Total	349	4	32	231	82	المجموع

إشهادات الطلاق حسب نوع الطلاق

الربع الرابع، ٢٠١٦

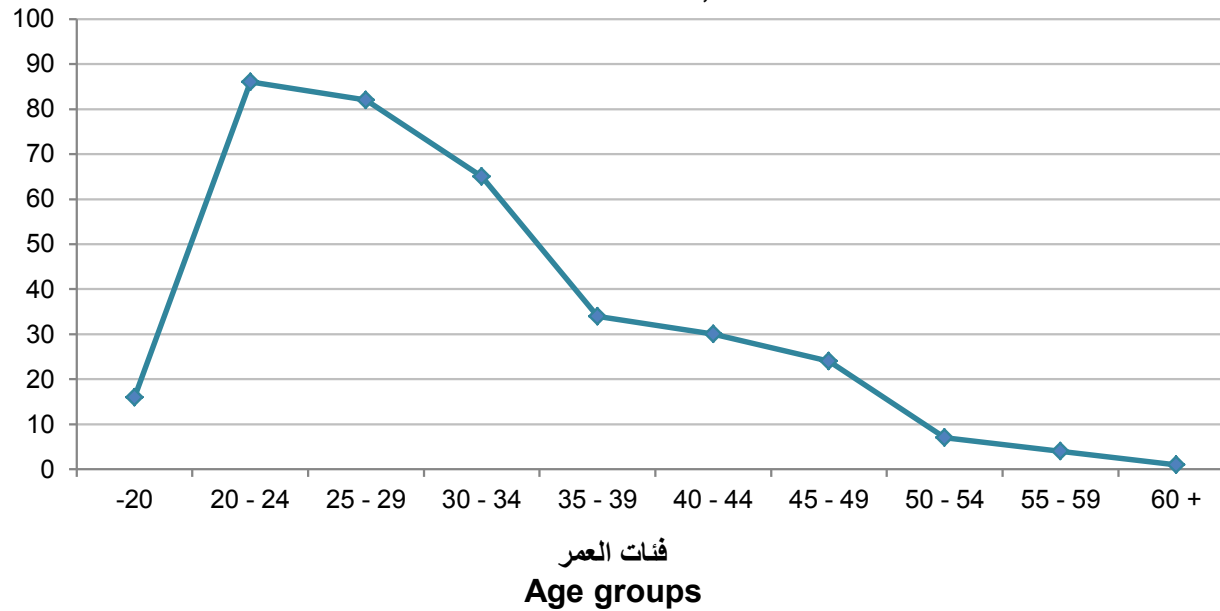
DIVORCES BY TYPE OF DIVORCE
The Fourth Quarter, 2016



إشهادات الطلاق حسب فئة عمر الزوجة

الربع الرابع، ٢٠١٦

DIVORCES BY WIFE'S AGE GROUP
The Fourth Quarter, 2016





وزارة التخطيط التنموي والإحصاء
Ministry of Development Planning and Statistics

إشهادات الطلاق حسب نوع الطلاق وجنسية الزوج

الربع الرابع ٢٠١٦

DIVORCES BY TYPE OF DIVORCE AND NATIONALITY OF HUSBAND

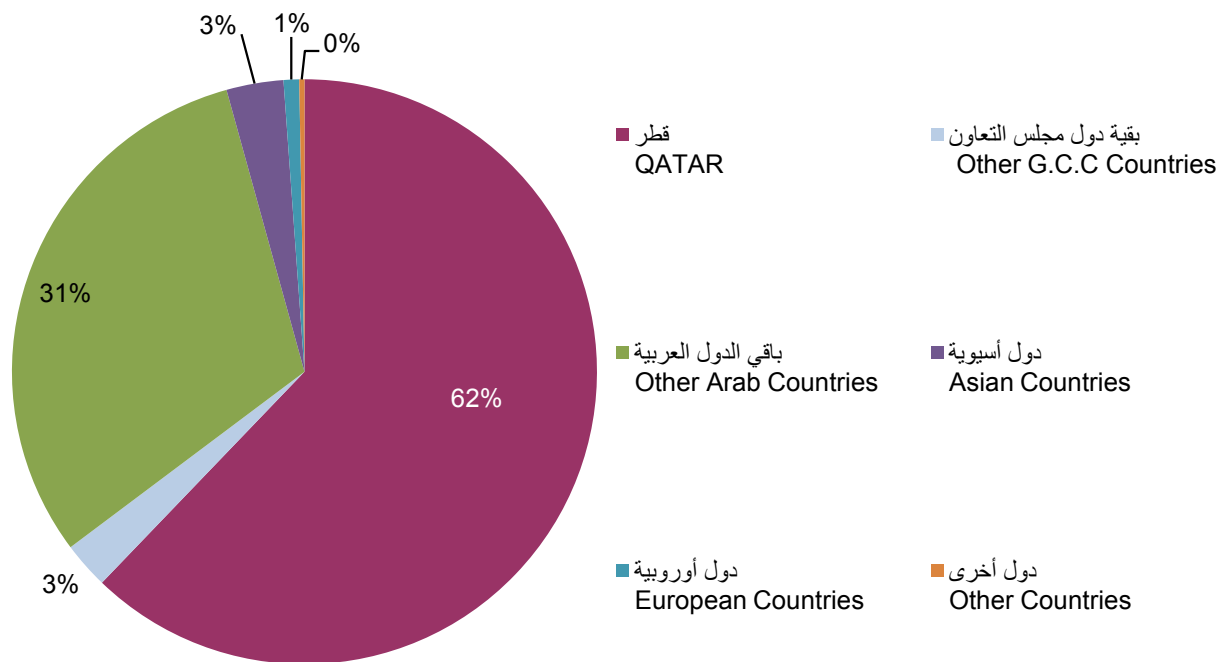
The Fourth Quarter, 2016

TABLE (14)

جدول (١٤)

Type of Divorce Nationality of Husband	المجموع Total	بينونة كبرى Major irrevocable divorce	خلع Divorce against compensation	رجعي Revocable divorce	بينونة صغرى Minor irrevocable divorce	نوع الطلاق جنسية الزوج
QATAR	217	2	14	147	54	قطر
Other G.C.C Countries	9	0	0	5	4	بقية دول مجلس التعاون
Other Arab Countries	108	2	18	68	20	باقي الدول العربية
Asian Countries	11	0	0	8	3	دول آسيوية
European Countries	3	0	0	2	1	دول أوروبية
Other Countries	1	0	0	1	0	دول أخرى
Total	349	4	32	231	82	المجموع

إشهادات الطلاق حسب جنسية الزوج
 الربع الرابع، ٢٠١٦
 DIVORCES BY NATIONALITY OF HUSBAND
 The Fourth Quarter Of 2016





وزارة التخطيط التنموي والإحصاء
Ministry of Development Planning and Statistics

إشهادات الطلاق حسب فئة عمر الزوجة والزوج

الربع الرابع ٢٠١٦

DIVORCES BY AGE GROUP OF WIFE AND HUSBAND

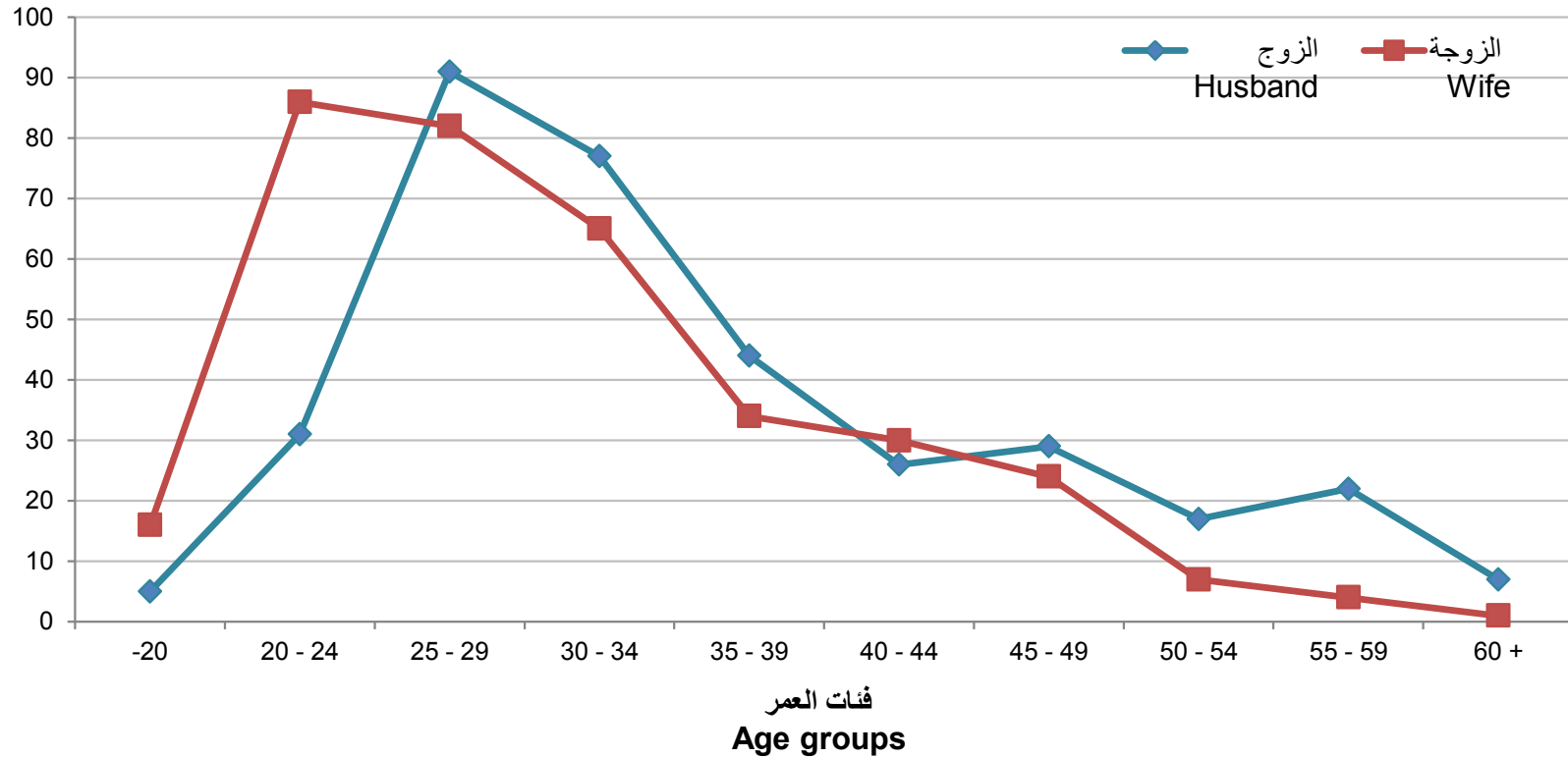
The Fourth Quarter, 2016

TABLE (15)

جدول (١٥)

Age Group of Wife (in Years)	المجموع Total	+60	59-55	54-50	49-45	44-40	39-35	34-30	29-25	24-20	-20	فئة عمر الزوجة (بالسنوات)	فئة عمر الزوج (بالسنوات)
-20	5	0	0	0	0	0	0	0	0	3	2	٢٠-	
20 - 24	31	0	0	0	0	0	0	0	1	23	7	٢٤-٢٠	
25 - 29	91	0	0	0	1	0	0	7	37	40	6	٢٩-٢٥	
30 - 34	77	0	0	0	1	2	8	22	29	14	1	٣٤-٣٠	
35 - 39	44	0	0	0	3	3	10	17	9	2	0	٣٩-٣٥	
40 - 44	26	0	0	0	2	4	7	8	3	2	0	٤٤-٤٠	
45 - 49	29	0	0	1	6	9	6	5	1	1	0	٤٩-٤٥	
50 - 54	17	0	0	1	4	6	1	2	2	1	0	٥٤-٥٠	
55 - 59	22	1	2	4	6	4	2	3	0	0	0	٥٩-٥٥	
+٦٠	7	0	2	1	1	2	0	1	0	0	0	+٦٠	
Total	349	1	4	7	24	30	34	65	82	86	16	المجموع	

إشهادات الطلاق حسب فئة عمر الزوج والزوجة
 الربع الرابع، ٢٠١٦
 DIVORCES BY HUSBAND'S & WIFE'S AGE GROUP
 The Fourth Quarter, 2016





وزارة التخطيط التنموي والإحصاء
Ministry of Development Planning and Statistics

إشهادات الطلاق حسب نوع الطلاق ومدة الحياة الزوجية للزوج

الربع الرابع ٢٠١٦

DIVORCES BY TYPE OF DIVORCE AND DURATION OF MARRIAGE OF HUSBAND
The Fourth Quarter, 2016

Table (16)

جدول (١٦)

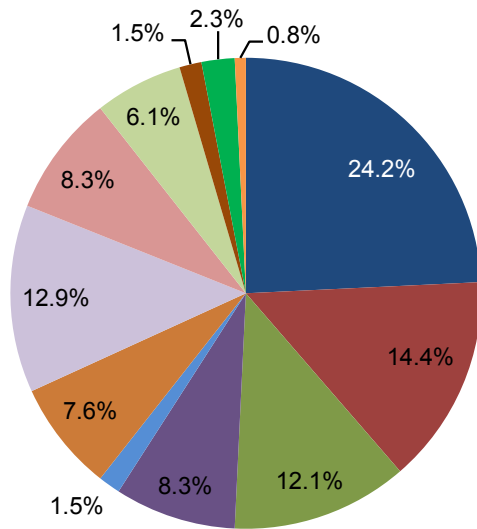
Duration of Marriage In Years	النسبة لمدة الحياة الزوجية Percentage of duration of marriage		نوع الطلاق Type of Divorce										مدة الحياة الزوجية بالسنوات
			المجموع Total		بينونة كبرى Major irrevocable divorce		خلع Divorce against compensation		رجعي Revocable divorce		بينونة صغرى Minor irrevocable divorce		
	غير قطريين Non-Qatari	قطريون Qatari	غير قطريين Non-Qatari	قطريون Qatari	غير قطريين Non-Qatari	قطريون Qatari	غير قطريين Non-Qatari	قطريون Qatari	غير قطريين Non-Qatari	قطريون Qatari	غير قطريين Non-Qatari	قطريون Qatari	
Before Consummation	24.2	29.0	32	63	1	0	6	9	6	13	19	41	قبل الدخول
-1	14.4	12.4	19	27	0	0	2	1	17	23	0	3	١-
1	12.1	11.1	16	24	0	0	2	1	12	21	2	2	١
2	8.3	7.8	11	17	0	0	0	1	11	16	0	0	٢
3	1.5	6.5	2	14	0	1	0	0	2	11	0	2	٣
4	7.6	5.1	10	11	1	0	4	0	5	8	0	3	٤
5-9	12.9	13.4	17	29	0	1	0	1	16	25	1	2	٩-٥
10-14	8.3	6.5	11	14	0	0	3	0	6	13	2	1	١٤-١٠
15-19	6.1	2.3	8	5	0	0	1	1	6	4	1	0	١٩-١٥
20-24	1.5	2.3	2	5	0	0	0	0	0	5	2	0	٢٤-٢٠
25 +	2.3	3.7	3	8	0	0	0	0	2	8	1	0	+٢٥
Not Stated	0.8	0.0	1	0	0	0	0	0	1	0	0	0	غير مبين
Total	100	100	132	217	2	2	18	14	84	147	28	54	المجموع
Percentage Type of Divorce			100.0	100.0	1.5	0.9	13.6	6.5	63.6	67.7	21.2	24.9	النسبة لنوع الطلاق

إشهادات الطلاق حسب مدة الحياة الزوجية للزوج (قطريون - غير قطريين)

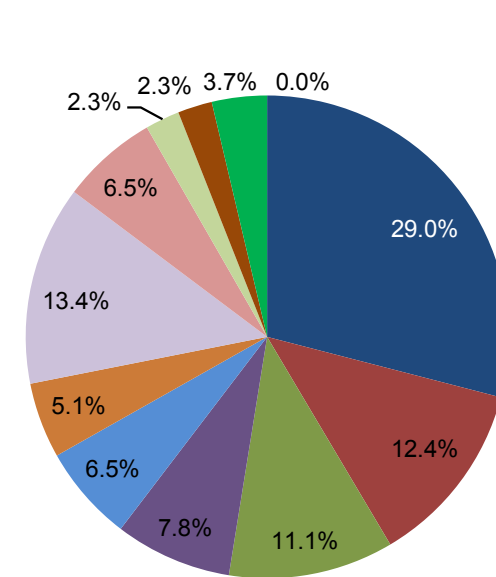
الربع الرابع ٢٠١٦

DIVORCES BY DURATION OF MARRIAGE OF HUSBAND (QATRIS & NON-QATARIS)
The Fourth Quarter, 2016

Non-Qataris غير قطريين



Qataris قطريون





إشهادات الطلاق حسب نوع الطلاق ومدة الحياة الزوجية للزوجة

الربع الرابع ٢٠١٦

DIVORCES BY TYPE OF DIVORCE AND DURATION OF MARRIAGE OF WIFE
The Fourth Quarter, 2016

Table (17)

جدول (١٧)

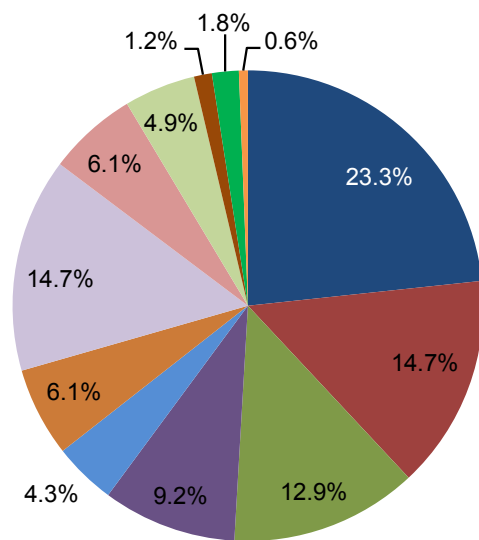
Duration of Marriage In Years	النسبة لمدة الحياة الزوجية Percentage of duration of marriage		نوع الطلاق Type of Divorce										مدة الحياة الزوجية بالسنوات
			المجموع Total		بينونة كبرى Major irrevocable divorce		خلع Divorce against compensation		رجعي Revocable divorce		بينونة صغرى Minor irrevocable divorce		
	غير قطريات Non-Qatari	قطريات Qatari	غير قطريات Non-Qatari	قطريات Qatari	غير قطريات Non-Qatari	قطريات Qatari	غير قطريات Non-Qatari	قطريات Qatari	غير قطريات Non-Qatari	قطريات Qatari	غير قطريات Non-Qatari	قطريات Qatari	
Before Consummation	23.3	30.6	38	57	1	0	8	7	9	10	20	40	قبل الدخول
-1	14.7	11.8	24	22	0	0	2	1	21	19	1	2	١-
1	12.9	10.2	21	19	0	0	2	1	16	17	3	1	١
2	9.2	7.0	15	13	0	0	0	1	15	12	0	0	٢
3	4.3	4.8	7	9	0	1	0	0	6	7	1	1	٣
4	6.1	5.9	10	11	1	0	4	0	5	8	0	3	٤
5-9	14.7	11.8	24	22	0	1	1	0	21	20	2	1	٩-٥
10-14	6.1	8.1	10	15	0	0	2	1	7	12	1	2	١٤-١٠
15-19	4.9	2.7	8	5	0	0	1	1	6	4	1	0	١٩-١٥
20-24	1.2	2.7	2	5	0	0	0	0	0	5	2	0	٢٤-٢٠
25 +	1.8	4.3	3	8	0	0	0	0	2	8	1	0	+٢٥
Not Stated	0.6	0.0	1	0	0	0	0	0	1	0	0	0	غير مبين
Total	100	100	163	186	2	2	20	12	109	122	32	50	المجموع
Percentage Type of Divorce			100.0	100.0	1.2	1.1	12.3	6.5	66.9	65.6	19.6	26.9	النسبة لنوع الطلاق

إشهادات الطلاق حسب مدة الحياة الزوجية للزوجة (قطريات - غير قطريات)

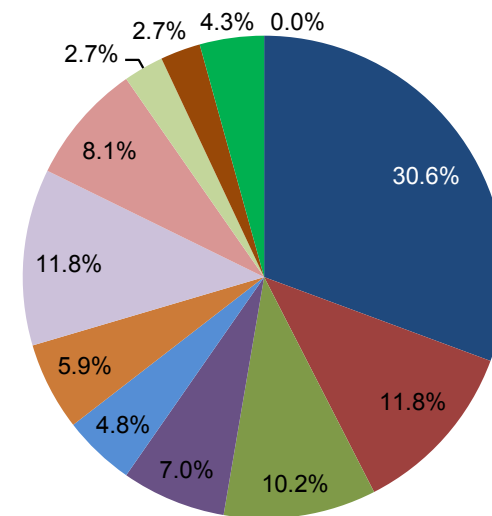
الربع الرابع ٢٠١٦

DIVORCES BY DURATION OF MARRIAGE OF WIFE (QATRIS & NON-QATARIS)
The Fourth Quarter, 2016

Non-Qataris غير قطريات



قطريات Qataris





وزارة التخطيط التنموي والإحصاء
Ministry of Development Planning and Statistics

إشهادات الطلاق حسب الجنسية والنوع والشهر
الربع الثالث - الربع الرابع ٢٠١٦

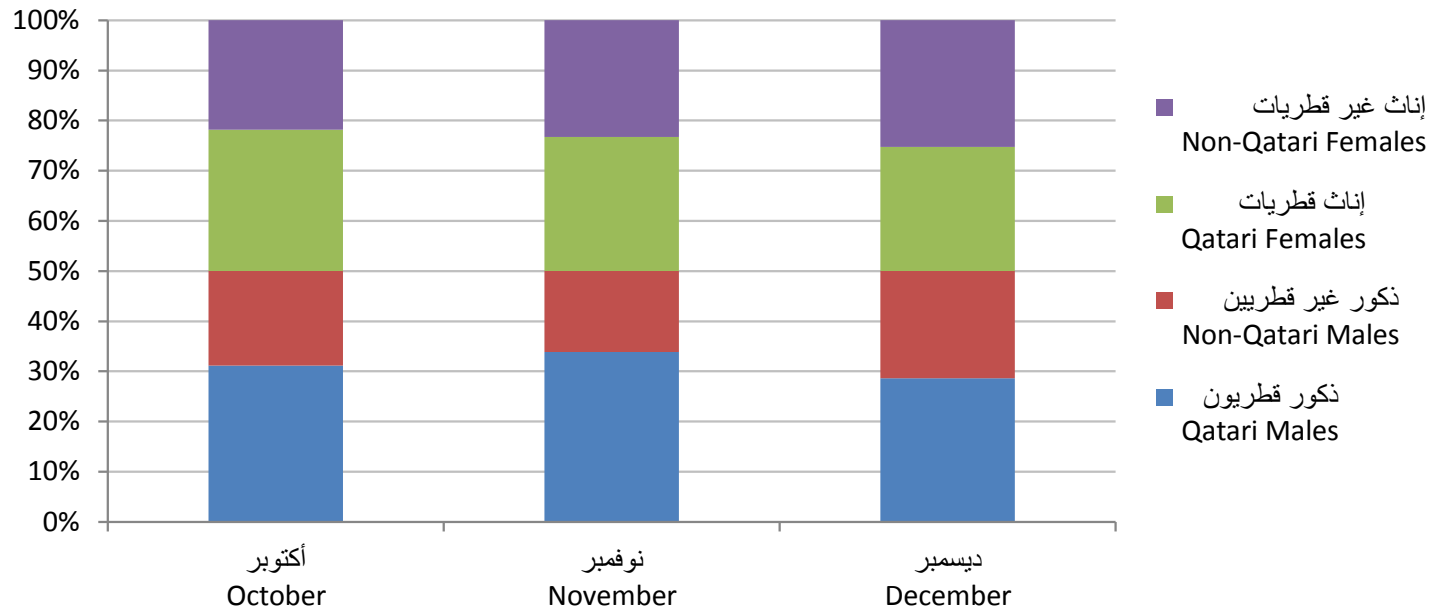
DIVORCES BY NATIONALITY, GENDER AND MONTH
3rd Quarter - 4th Quarter, 2016

TABLE (18)

جدول (١٨)

Gender & Nationality Month	إناث Females			ذكور Males			النوع والجنسية الشهر
	المجموع Total	غير قطريات Non-Qatari	قطريات Qatari	المجموع Total	غير قطريين Non-Qatari	قطريون Qatari	
Third Quarter, 2016							الربع الثالث ٢٠١٦
July	48	18	30	48	15	33	يوليو
August	88	37	51	88	33	55	أغسطس
September	96	46	50	96	37	59	سبتمبر
Total	232	101	131	232	85	147	المجموع
Fourth Quarter, 2016							الربع الرابع ٢٠١٦
October	133	58	75	133	50	83	أكتوبر
November	99	46	53	99	32	67	نوفمبر
December	117	59	58	117	50	67	ديسمبر
Total	349	163	186	349	132	217	المجموع

إشهادات الطلاق حسب الجنسية والنوع والشهر
 الربع الرابع، ٢٠١٦
 DIVORCES BY NATIONALITY, GENDER AND MONTH
 The Fourth Quarter, 2016





وزارة التخطيط التنموي والإحصاء
Ministry of Development Planning and Statistics

إشهادات الطلاق حسب جنسية الزوج والفئة العمرية

الربع الثالث - الربع الرابع ٢٠١٦

DIVORCES BY NATIONALITY OF HUSBAND AND AGE GROUP
3rd Quarter - 4th Quarter, 2016

TABLE (19)

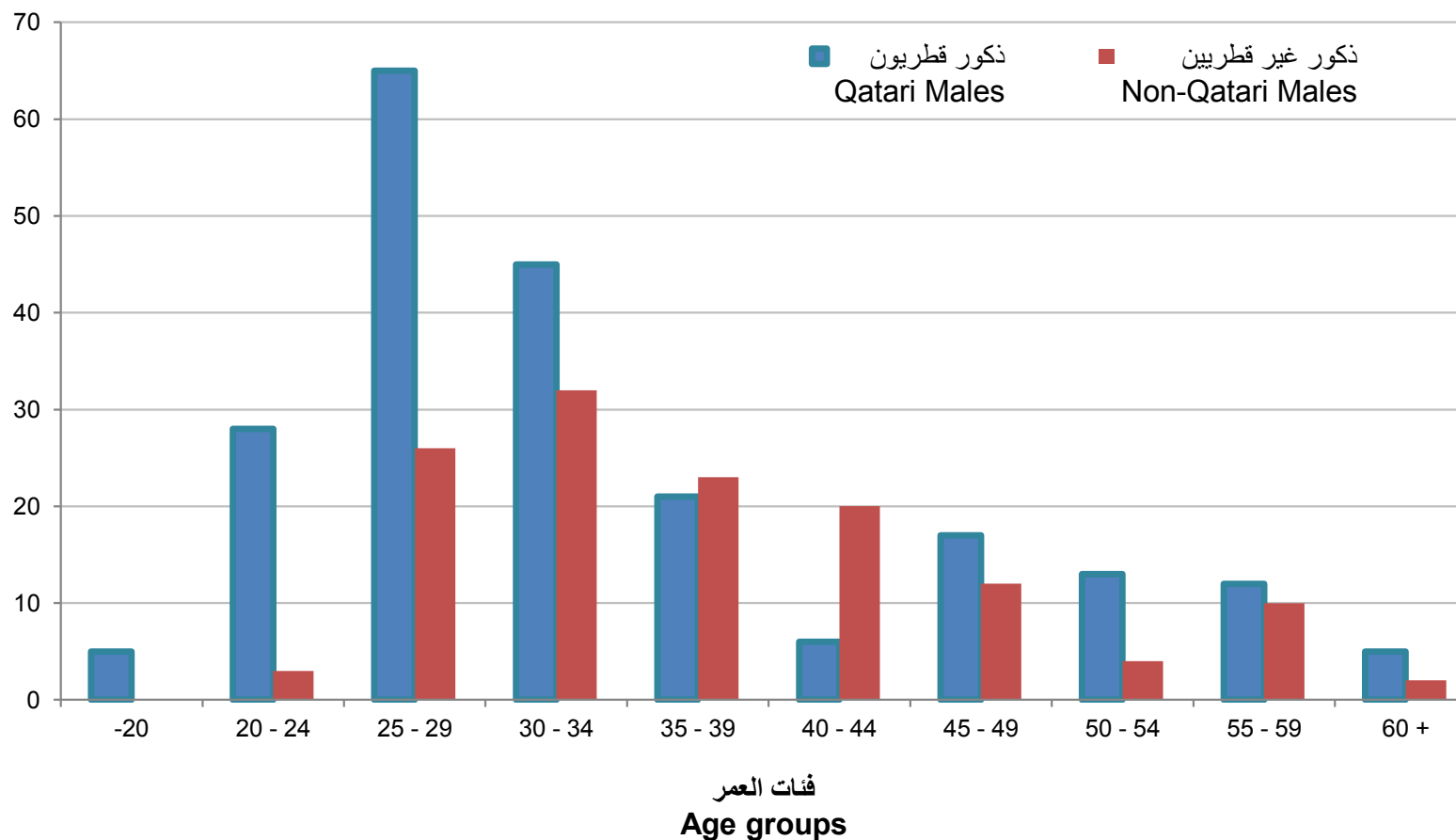
جدول (١٩)

Gender And Nationality Age Group (in Years)	الربع الرابع ٢٠١٦ Fourth Quarter, 2016			الربع الثالث ٢٠١٦ Third Quarter, 2016			الجنسية والنوع فئات العمر (بالسنوات)
	المجموع Total	غير قطريين Non-Qatari	قطريون Qatari	المجموع Total	غير قطريين Non-Qatari	قطريون Qatari	
-20	5	0	5	0	0	0	٢٠-
20 - 24	31	3	28	29	5	24	٢٠- ٢٤
25 - 29	91	26	65	59	14	45	٢٥- ٢٩
30 - 34	77	32	45	51	23	28	٣٠- ٣٤
35 - 39	44	23	21	28	11	17	٣٥- ٣٩
40 - 44	26	20	6	20	11	9	٤٠- ٤٤
45 - 49	29	12	17	14	8	6	٤٥- ٤٩
50 - 54	17	4	13	13	7	6	٥٠- ٥٤
55 - 59	22	10	12	7	3	4	٥٥- ٥٩
60 +	7	2	5	11	3	8	+٦٠
Total	349	132	217	232	85	147	المجموع

إشهادات الطلاق حسب جنسية الزوج والفئة العمرية

الربع الرابع، ٢٠١٦

DIVORCES BY NATIONALITY OF HUSBAND AND AGE GROUP
The Fourth Quarter, 2016





وزارة التخطيط التنموي والإحصاء
Ministry of Development Planning and Statistics

إشهادات الطلاق حسب جنسية الزوجة والفئة العمرية

الربع الثالث - الربع الرابع ٢٠١٦

DIVORCES BY NATIONALITY OF WIFE AND AGE GROUP

3rd Quarter - 4th Quarter, 2016

TABLE (20)

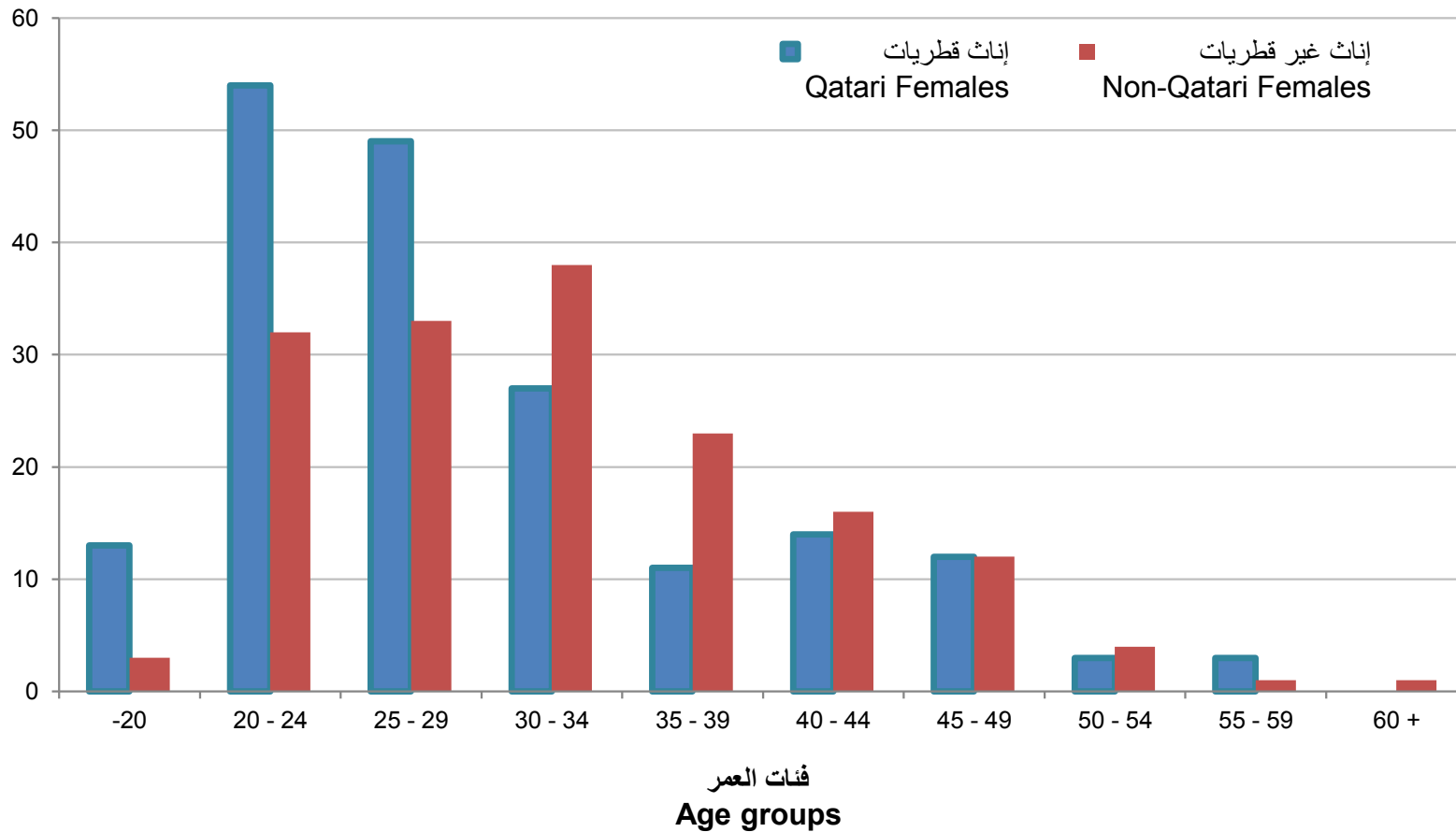
جدول (٢٠)

Gender And Nationality Age Group (in Years)	الربع الرابع ٢٠١٦ Fourth Quarter, 2016			الربع الثالث ٢٠١٦ Third Quarter, 2016			الجنسية والنوع فئات العمر (بالسنوات)
	المجموع Total	غير قطريات Non-Qatari	قطريات Qatari	المجموع Total	غير قطريات Non-Qatari	قطريات Qatari	
-20	16	3	13	17	7	10	٢٠-
20 - 24	86	32	54	53	15	38	٢٤ - ٢٠
25 - 29	82	33	49	57	25	32	٢٩ - ٢٥
30 - 34	65	38	27	34	16	18	٣٤ - ٣٠
35 - 39	34	23	11	26	11	15	٣٩ - ٣٥
40 - 44	30	16	14	18	10	8	٤٤ - ٤٠
45 - 49	24	12	12	11	7	4	٤٩ - ٤٥
50 - 54	7	4	3	9	6	3	٥٤ - ٥٠
55 - 59	4	1	3	5	4	1	٥٩ - ٥٥
60+	1	1	0	2	0	2	+٦٠
Total	349	163	186	232	101	131	المجموع

إشهادات الطلاق حسب جنسية الزوجة والفئة العمرية

الربع الرابع، ٢٠١٦

DIVORCES BY NATIONALITY OF WIFE AND AGE GROUP
The Fourth Quarter, 2016



Third: Vital Statistics (Births and Deaths)

This part includes data on live births by nationality, sex, municipality and mother age group, as well as data on deaths by place of death, nationality, sex, municipality and infant mortality.

It also includes data for Q3, compared to Q4, 2016 by the themes above.

ثالثاً: الإحصاءات الحيوية (المواليد والوفيات)

يتضمن هذا الجزء من نشرة الإحصاءات السكانية والاجتماعية بيانات عن المواليد أحياء حسب الجنسية والجنس والبلدية وفئة عمر الأم كما تتضمن بيانات عن الوفيات حسب مكان الوفاة والجنسية والجنس والبلدية ووفيات الأطفال الرضع

كما يتضمن بيانات للربع الثالث مقارنة بالربع الرابع لعام ٢٠١٦ حسب المواضيع أعلاه.



وزارة التخطيط التنموي والإحصاء
Ministry of Development Planning and Statistics

المواليد أحياء المسجلون حسب الجنسية وفئة عمر الأم

الربع الثالث - الربع الرابع ٢٠١٦

REGISTERED LIVE BIRTHS BY NATIONALITY & AGE GROUP OF MOTHER

3rd Quarter - 4th Quarter, 2016

جدول (٢١)

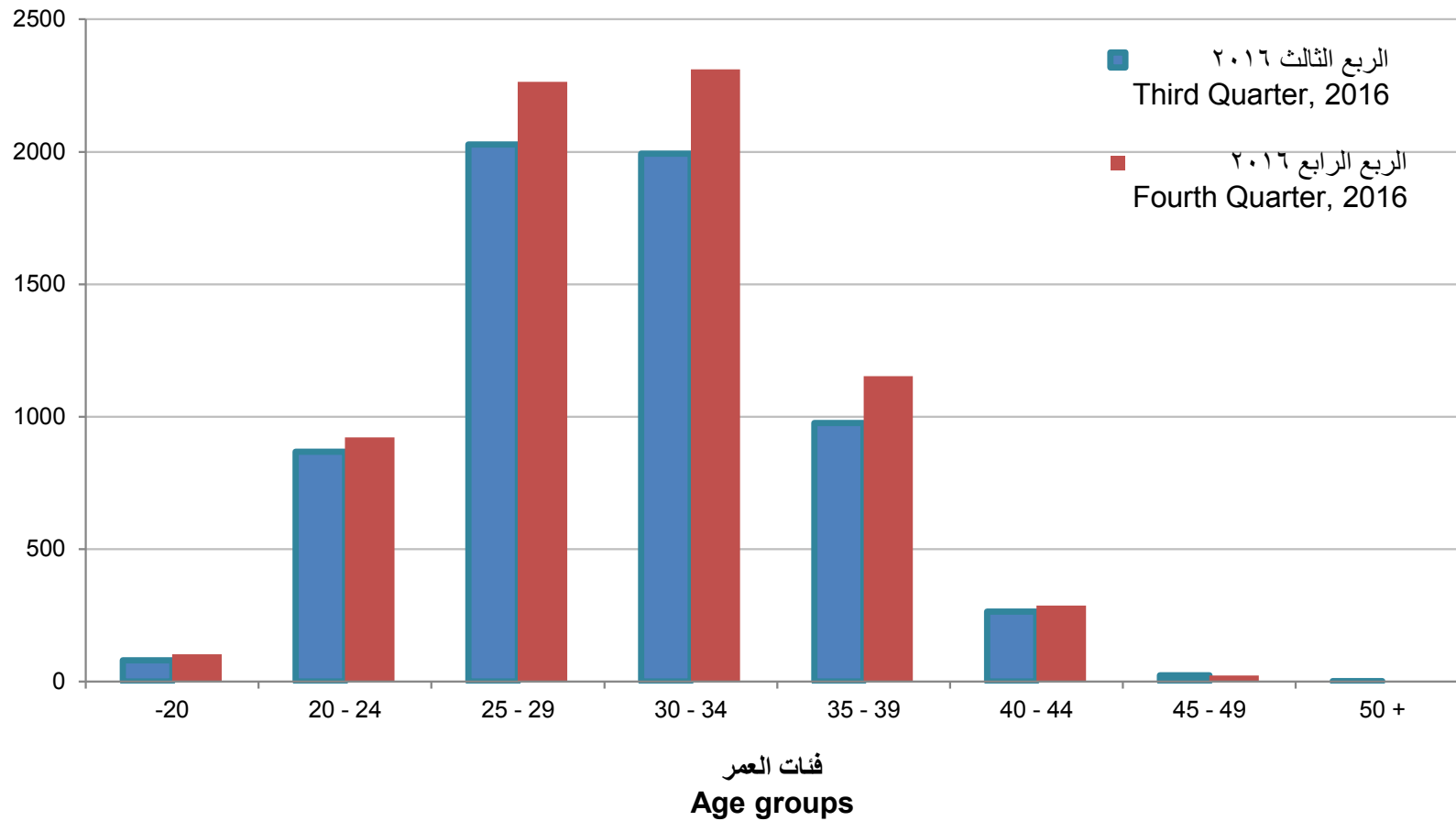
TABLE (21)

Nationality & Year Age group	الربع الرابع ٢٠١٦ Fourth Quarter, 2016			الربع الثالث ٢٠١٦ Third Quarter, 2016			الجنسية والسنة فئات عمر الأم (بالسنوات)
	المجموع Total	غير قطريين Non-Qatari	قطريون Qatari	المجموع Total	غير قطريين Non-Qatari	قطريون Qatari	
-20	103	64	39	81	52	29	٢٠-
20 - 24	922	564	358	868	516	352	٢٤ - ٢٠
25 - 29	2,264	1,629	635	2,028	1,448	580	٢٩ - ٢٥
30 - 34	2,311	1,730	581	1,993	1,499	494	٣٤ - ٣٠
35 - 39	1,153	836	317	977	686	291	٣٩ - ٣٥
40 - 44	288	190	98	265	169	96	٤٤ - ٤٠
45 - 49	23	12	11	24	17	7	٤٩ - ٤٥
50 +	1	1	0	1	1	0	+٥٠
Total	7,065	5,026	2,039	6,237	4,388	1,849	المجموع

المواليد أحياء المسجلون حسب فئة عمر الأم

الربع الثالث - الربع الرابع ٢٠١٦

REGISTERED LIVE BIRTHS BY AGE GROUP OF MOTHER
3rd Quarter - 4th Quarter, 2016





وزارة التخطيط التنموي والإحصاء
Ministry of Development Planning and Statistics

المواليد أحياء المسجلون حسب النوع والجنسية

الربع الثالث - الربع الرابع ٢٠١٦

REGISTERED LIVE BIRTHS BY GENDER AND NATIONALITY

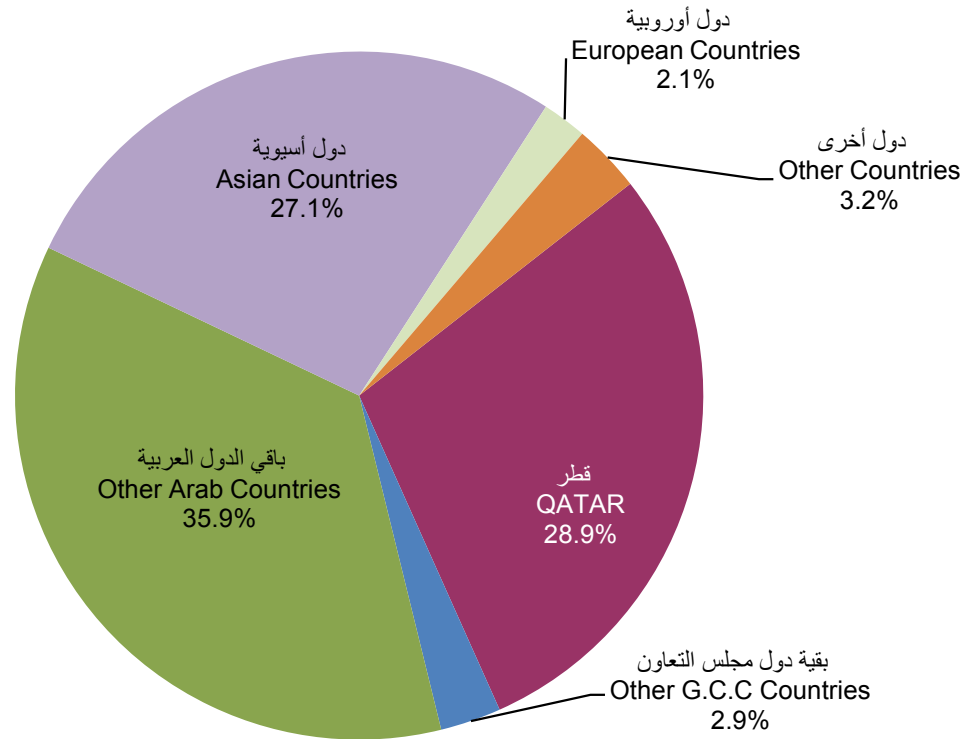
3rd Quarter - 4th Quarter, 2016

TABLE (22)

جدول (٢٢)

Nationality	الربع الرابع ٢٠١٦ Fourth Quarter, 2016			الربع الثالث ٢٠١٦ Third Quarter, 2016			الجنسية
	المجموع Total	إناث Females	ذكور Males	المجموع Total	إناث Females	ذكور Males	
QATAR	2,039	1,020	1,019	1,849	904	945	قطر
Other G.C.C Countries	202	98	104	142	80	62	بقية دول مجلس التعاون
Other Arab Countries	2,537	1,257	1,280	2,264	1,110	1,154	باقي الدول العربية
Asian Countries	1,912	949	963	1,700	843	857	دول آسيوية
European Countries	148	70	78	115	66	49	دول أوروبية
Other Countries	227	115	112	167	69	98	دول أخرى
Total	7,065	3,509	3,556	6,237	3,072	3,165	المجموع

المواليد أحياء المسجلون حسب الجنسية
الربع الرابع ٢٠١٦
REGISTERED LIVE BIRTHS BY NATIONALITY
The Fourth Quarter, 2016





وزارة التخطيط التنموي والإحصاء
Ministry of Development Planning and Statistics

المواليد أحياء المسجلون حسب الجنسية والنوع والبلدية

الربع الرابع ٢٠١٦

REGISTERED LIVE BIRTHS BY NATIONALITY, GENDER AND MUNICIPALITY

The Fourth Quarter, 2016

TABLE (23)

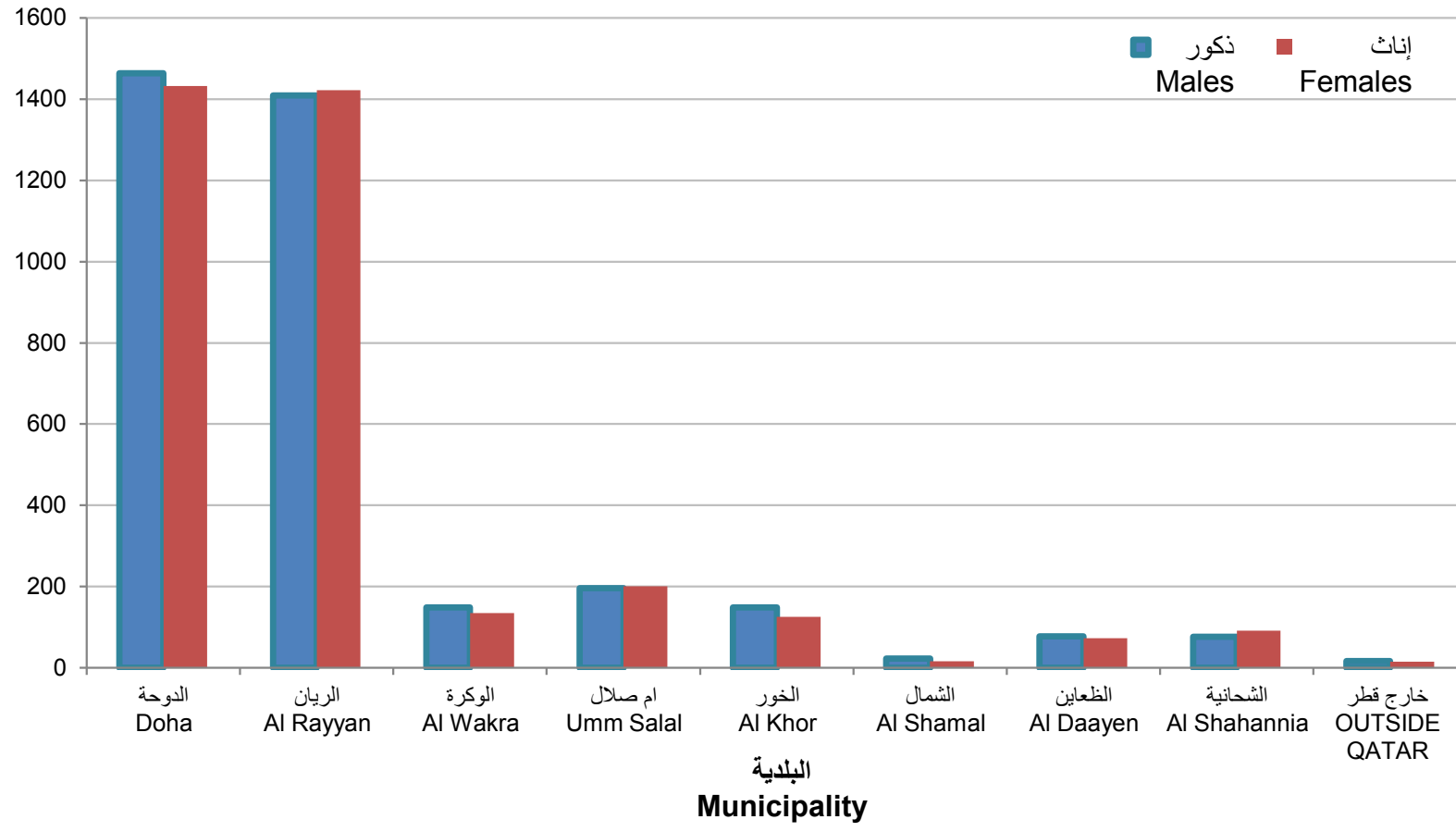
جدول (٢٣)

Municipality	المجموع Total			غير قطريين Non-Qataris			قطريون Qataris			البلدية
	المجموع Total	إناث Females	ذكور Males	المجموع Total	إناث Females	ذكور Males	المجموع Total	إناث Females	ذكور Males	
Doha	2897	1433	1464	2412	1191	1221	485	242	243	الدوحة
Al Rayyan	2831	1422	1409	1763	879	884	1068	543	525	الريان
Al Wakra	282	134	148	220	107	113	62	27	35	الوكرة
Umm Salal	396	200	196	239	126	113	157	74	83	ام صلال
Al Khor	273	125	148	211	98	113	62	27	35	الخور
Al Shamal	38	16	22	18	4	14	20	12	8	الشمال
Al Daayen	150	73	77	68	36	32	82	37	45	الظعائن
Al Shahannia	167	91	76	95	48	47	72	43	29	الشحانية
OUTSIDE QATAR	31	15	16	0	0	0	31	15	16	خارج قطر
Total	7065	3509	3556	5026	2489	2537	2039	1020	1019	المجموع

المواليد أحياء المسجلون حسب النوع والبلدية

الربع الرابع ٢٠١٦

REGISTERED LIVE BIRTHS BY GENDER AND MUNICIPALITY
The Fourth Quarter, 2016





المواليد أحياء المسجلون حسب الجنسية والنوع وفئة عمر الأم

الربع الرابع ٢٠١٦

REGISTERED LIVE BIRTHS BY NATIONALITY, GENDER AND AGE GROUP OF MOTHER
The Fourth Quarter, 2016

TABLE (24)

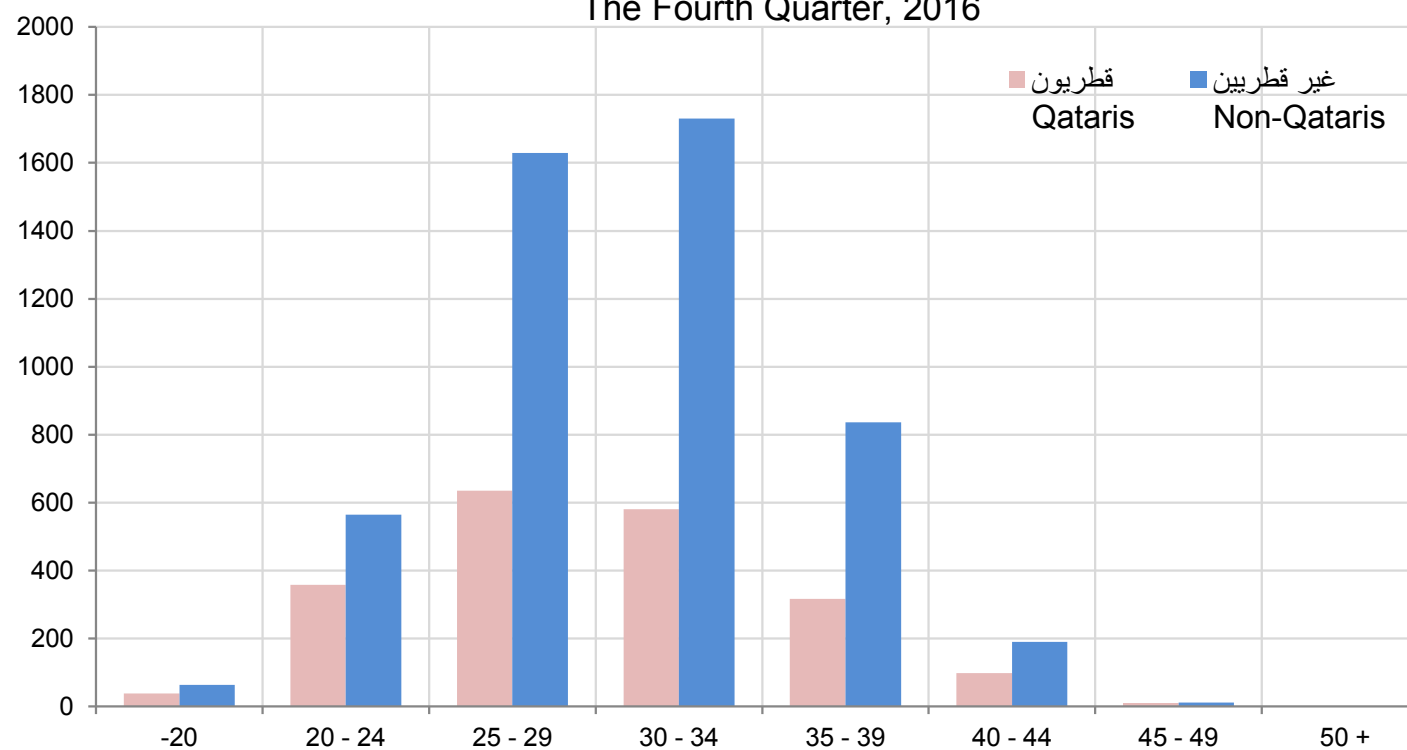
جدول (٢٤)

Nationality & Gender Age Group of Mother (in Years)	المجموع Total			غير قطريين Non-Qataris			قطريون Qataris			الجنسية والنوع فئة عمر الأم (بالسنوات)
	المجموع العام G.Total	اناث F	ذكور M	المجموع Total	اناث F	ذكور M	المجموع Total	اناث F	ذكور M	
-20	103	43	60	64	23	41	39	20	19	٢٠-
20 - 24	922	464	458	564	283	281	358	181	177	٢٤-٢٠
25 - 29	2,264	1,122	1,142	1,629	797	832	635	325	310	٢٩-٢٥
30 - 34	2,311	1,170	1,141	1,730	873	857	581	297	284	٣٤-٣٠
35 - 39	1,153	555	598	836	408	428	317	147	170	٣٩-٣٥
40 - 44	288	144	144	190	98	92	98	46	52	٤٤-٤٠
45 - 49	23	11	12	12	7	5	11	4	7	٤٩-٤٥
50 +	1	0	1	1	0	1	0	0	0	+٥٠
Total	7,065	3,509	3,556	5,026	2,489	2,537	2,039	1,020	1,019	المجموع

المواليد أحياء المسجلون حسب الجنسية وفئة عمر الأم

الربع الرابع، ٢٠١٦

Registered Live Births By Nationality & Age Group of Mother
The Fourth Quarter, 2016





وزارة التخطيط التنموي والإحصاء
Ministry of Development Planning and Statistics

الوفيات المسجلة حسب الجنسية والنوع
الربع الثالث - الربع الرابع ٢٠١٦
REGISTERED DEATHS BY NATIONALITY, GENDER
3rd Quarter - 4th Quarter, 2016

جدول (٢٥)

TABLE (25)

Month	Nationality & Gender	المجموع Total			غير قطريين Non-Qataris			قطريون Qataris			الجنسية والنوع الشهر
		المجموع العام G.Total	إناث Females	ذكور Males	المجموع Total	إناث Females	ذكور Males	المجموع Total	إناث Females	ذكور Males	
Third Quarter, 2016										الربع الثالث ٢٠١٦	
July		185	39	146	124	19	105	61	20	41	يوليو
August		143	37	106	97	20	77	46	17	29	أغسطس
September		187	48	139	131	29	102	56	19	37	سبتمبر
Total		515	124	391	352	68	284	163	56	107	المجموع
Fourth Quarter, 2016										الربع الرابع ٢٠١٦	
October		190	49	141	148	31	117	42	18	24	أكتوبر
November		193	39	154	141	21	120	52	18	34	نوفمبر
December		20	6	14	18	5	13	2	1	1	ديسمبر
Total		403	94	309	307	57	250	96	37	59	المجموع



وزارة التخطيط التنموي والإحصاء
Ministry of Development Planning and Statistics

الوفيات المسجلة للقطريين حسب النوع ومكان الوفاة

الربع الثالث - الربع الرابع ٢٠١٦

REGISTERED QATARI DEATHS BY GENDER AND PLACE OF DEATH

3rd Quarter - 4th Quarter, 2016

TABLE (26)

جدول (٢٦)

Place of Death	الربع الرابع ٢٠١٦ Fourth Quarter, 2016			الربع الثالث ٢٠١٦ Third Quarter, 2016			مكان الوفاة
	المجموع Total	إناث Females	ذكور Males	المجموع Total	إناث Females	ذكور Males	
QATAR	80	33	47	124	47	77	قطر
Other G.C.C Countries	3	0	3	10	1	9	بقية دول مجلس التعاون
Other Arab Countries	2	0	2	1	1	0	باقي الدول العربية
Asian Countries	2	0	2	7	1	6	دول آسيوية
European Countries	8	4	4	13	3	10	دول أوروبية
Other Countries	1	0	1	8	3	5	دول أخرى
Total	96	37	59	163	56	107	المجموع



وزارة التخطيط التنموي والإحصاء
Ministry of Development Planning and Statistics

وفيات الأطفال الرضع المسجلة حسب النوع والجنسية

الربع الثالث - الربع الرابع ٢٠١٦

REGISTERED INFANT DEATHS BY GENDER AND NATIONALITY

3rd Quarter - 4th Quarter, 2016

TABLE (27)

جدول (٢٧)

Nationality	الربع الرابع ٢٠١٦ Fourth Quarter, 2016			الربع الثالث ٢٠١٦ Third Quarter, 2016			الجنسية
	المجموع Total	إناث Females	ذكور Males	المجموع Total	إناث Females	ذكور Males	
QATAR	8	2	6	12	6	6	قطر
Other G.C.C Countries	3	1	2	5	0	5	بقية دول مجلس التعاون
Other Arab Countries	10	6	4	5	2	3	باقي الدول العربية
Asian Countries	6	3	3	6	3	3	دول آسيوية
European Countries	0	0	0	0	0	0	دول أوروبية
Other Countries	1	0	1	1	0	1	دول أخرى
Total	28	12	16	29	11	18	المجموع



وزارة التخطيط والتنمية والإحصاء
Ministry of Development Planning and Statistics